

İhlas Haber Ajansı A.Ş.

31.12.2019, 31.12.2020 ve 31.03.2021 Hesap Dönemlerine ait
Finansal Tablolar ve
Özel Bağımsız Denetçi Raporu

Özel Bağımsız Denetçi Raporu

İhlas Haber Ajansı A.Ş. Genel Kurulu'na,

Görüş

İhlas Haber Ajansı A.Ş. ("Şirket")'nin 31 Mart 2021, 31 Aralık 2020 ve 31 Aralık 2019 tarihli finansal durum tablosu ile 31 Mart 2021, 31 Mart 2020 ve 31 Mart 2019 tarihinde sona eren hesap dönemine ait; kâr veya zarar ve diğer kapsamlı gelir tablosu, özkaynak değişim tablosu ve nakit akış tablosu ile önemli muhasebe politikalarının özeti de dâhil olmak üzere finansal tablo dipnotlarından oluşan finansal tablolarını denetlemiş bulunuyoruz.

Görüşümüze göre ilişikteki finansal tablolar, Şirket'in 31 Mart 2021, 31 Aralık 2020 ve 31 Aralık 2019 tarihleri itibarıyla finansal durumunu ve 31 Mart 2021, 31 Mart 2020 ve 31 Mart 2019 tarihinde sona eren hesap dönemine ait finansal performansını ve nakit akışlarını, Türkiye Muhasebe Standartlarına (TMS'lere) uygun olarak tüm önemli yönleriyle gerçeğe uygun bir biçimde sunmaktadır.

Görüşün Dayanağı

Yaptığımız bağımsız denetim, Kamu Gözetimi, Muhasebe ve Denetim Standartları Kurumu (KGK) tarafından yayımlanan Türkiye Denetim Standartlarının bir parçası olan Bağımsız Denetim Standartlarına (BDS'lere) uygun olarak yürütülmüştür. Bu Standartlar kapsamındaki sorumluluklarımız, raporumuzun Bağımsız Denetçinin Finansal Tabloların Bağımsız Denetimine İlişkin Sorumlulukları bölümünde ayrıntılı bir şekilde açıklanmıştır. KGK tarafından yayımlanan Bağımsız Denetçiler için Etik Kurallar ("Etik Kurallar") ile finansal tabloların bağımsız denetimiyle ilgili mevzuatta yer alan etik hükümlere uygun olarak Grup'tan bağımsız olduğumuzu beyan ederiz. Etik Kurallar ve mevzuat kapsamındaki etiğe ilişkin diğer sorumluluklar da tarafımızca yerine getirilmiştir. Bağımsız denetim sırasında elde ettiğimiz bağımsız denetim kanıtlarının, görüşümüzün oluşturulması için yeterli ve uygun bir dayanak oluşturduğuna inanıyoruz.

Kilit Denetim Konuları

Kilit denetim konuları, mesleki muhakememize göre cari döneme ait finansal tabloların bağımsız denetiminde en çok önem arz eden konulardır. Kilit denetim konuları, bir bütün olarak finansal tabloların bağımsız denetimi çerçevesinde ve finansal tablolara ilişkin görüşümüzün oluşturulmasında ele alınmış olup, bu konular hakkında ayrı bir görüş bildirmiyoruz.

- **Çalışanlara sağlanan faydalara ilişkin karşılıklar:** Şirket'in kıdem tazminatı ve kullanılmamış izin karşılığının hesaplanmasına ilişkin açıklamaları 2 ve 12 no.lu dipnotlarda yer almaktadır. Şirket yönetimi, kıdem tazminatı karşılığının hesaplamasında iskonto oranı, enflasyon oranı, reel maaş artış oranı, kendi isteğiyle ayrılma olasılığı gibi çeşitli varsayımlarda bulunarak kıdem tazminatı yükümlülüğünü hesaplamaktadır. Sonuç olarak, hesaplamada kullanılan varsayımlardaki değişikliklerin değerlemeyi etkilemesi sebebiyle, kıdem yükümlülüğü finansal durum tablosuna alınan tutardan farklı olabilir. Uyguladığımız denetim prosedürleri; kıdem tazminatının hesaplamasında kullanılan iskonto oranı, kendi isteğiyle ayrılma oranı gibi kilit varsayımların değerlendirilmesi ve sorgulanması yanında kıdem yükümlülüğü hesaplanan personele ilişkin bilgilerin kontrol edilmesini ve kullanılan varsayımların makul bir aralıkta kalıp kalmadığının test edilmesini ve kullanılmamış izin karşılığının hesaplanmasının kontrol edilmesini içermektedir.
- **Hasılatın muhasebeleştirilmesi:** Şirket'in hasılat kalemine ilişkin açıklamaları 2 ve 17 no.lu dipnotlarda yer almaktadır. Hasılatın finansal tablo içerisindeki tutarsal büyüklüğü, toplam hasılat tutarının abonelik, operasyonel teknik gelirler, tanıtım ve reklam gelirleri gibi değişken kanallardan elde edilmesi ve Grup operasyonlarının doğası gereği olarak hasılat tutarının çok sayıda işlem sonucu oluşması nedeniyle hasılatın muhasebeleştirilmesi hususu, denetimimiz bakımından önemli bir konudur. Uyguladığımız denetim prosedürleri; hasılatın muhasebeleştirilmesine ilişkin Şirket yönetiminin uyguladığı muhasebe politikalarının TMS'ye ve ilgili mevzuata uygun olup olmadığının değerlendirilmesini, Şirket'in hasılat sürecinin anlaşılması ve hasılat sürecine ilişkin iç kontrollerin tasarımı ve etkinliğinin değerlendirilmesini, dış teyitlerin temin edilmesini, gerçekleştirilmiş işlemlerden örnek yoluyla seçim yapılarak işlem bazında hasılat tutarının uygun tutarda ve doğru dönemde muhasebeleştirilip muhasebeleştirilmediğinin değerlendirilmesini ve de analitik olarak incelenmesini içermektedir.

Diğer Hususlar

Şirketin 31 Aralık 2019 tarihi itibarıyla özkaynak toplamı negatif olup 2.161.571 TL'dir. Şirket, 19 Ekim 2020 tarih ve 2020/15 sayılı yönetim kurulu kararı ile sermaye artırım kararı almış ve 30 Ekim 2020 tarih ve 10192 sayılı ticaret sicil gazetesini ile yayınlanarak ödenmiş sermaye tutarı 42.000.000 TL'ye nakit olarak çıkartılmıştır. Şirketin 31 Mart 2021 tarihi itibarıyla özkaynak toplamı 51.953.804 TL olmuştur.

Yönetimin ve Üst Yönetimden Sorumlu Olanların Finansal Tablolara İlişkin Sorumlulukları

Şirket yönetimi; finansal tabloların TMS'lere uygun olarak hazırlanmasından, gerçeğe uygun bir biçimde sunumundan ve hata veya hile kaynaklı önemli yanlışlık içermeyecek şekilde hazırlanması için gerekli gördüğü iç kontrolden sorumludur.

Finansal tabloları hazırlarken yönetim; Şirket'in sürekliliğini devam ettirme kabiliyetinin değerlendirilmesinden, gerektiğinde süreklilikle ilgili hususları açıklamaktan ve Şirket'i tasfiye etme ya da ticari faaliyeti sona erdirmeye niyeti ya da mecburiyeti bulunmadığı sürece işletmenin sürekliliği esasını kullanmaktan sorumludur.

Üst yönetimden sorumlu olanlar, Şirket'in finansal raporlama sürecinin gözetiminden sorumludur.

Bağımsız Denetçinin Finansal Tabloların Bağımsız Denetimine İlişkin Sorumlulukları

Bir bağımsız denetimde, biz bağımsız denetçilerin sorumlulukları şunlardır:

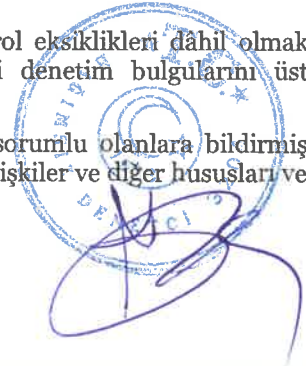
Amacımız, bir bütün olarak finansal tabloların hata veya hile kaynaklı önemli yanlışlık içerip içermediğine ilişkin makul güvence elde etmek ve görüşümüzü içeren bir bağımsız denetçi raporu düzenlemektir. BDS'lere uygun olarak yürütülen bir bağımsız denetim sonucunda verilen makul güvence; yüksek bir güvence seviyesidir ancak, var olan önemli bir yanlışlığın her zaman tespit edileceğini garanti etmez. Yanlışlıklar hata veya hile kaynaklı olabilir. Yanlışlıkların, tek başına veya toplu olarak, finansal tablo kullanıcılarının bu tablolara istinaden alacakları ekonomik kararları etkilemesi makul ölçüde bekleniyorsa bu yanlışlıklar önemli olarak kabul edilir.

BDS'lere uygun olarak yürütülen bir bağımsız denetimin gereği olarak, bağımsız denetim boyunca mesleki muhakememizi kullanmakta ve mesleki şüpheciliğimizi sürdürmekteyiz. Tarafımızca ayrıca:

- Finansal tablolardaki hata veya hile kaynaklı "önemli yanlışlık" riskleri belirlenmekte ve değerlendirilmekte; bu risklere karşılık veren denetim prosedürleri tasarlanmakta ve uygulanmakta ve görüşümüze dayanak teşkil edecek yeterli ve uygun denetim kanıtı elde edilmektedir. Hile; muvazaa, sahtekarlık, kasıtlı ihmal, gerçeğe aykırı beyan veya iç kontrol ihlali fiillerini içerebildiğinden, hile kaynaklı önemli bir yanlışlığı tespit edememe riski, hata kaynaklı önemli bir yanlışlığı tespit edememe riskinden yüksektir.
- Şirket'in iç kontrolünün etkinliğine ilişkin bir görüş bildirmek amacıyla değil ama duruma uygun denetim prosedürlerini tasarlamak amacıyla denetimle ilgili iç kontrol değerlendirilmektedir.
- Yönetim tarafından kullanılan muhasebe politikalarının uygunluğu ile yapılan muhasebe tahminlerinin ve ilgili açıklamaların makul olup olmadığı değerlendirilmektedir.
- Elde edilen denetim kanıtlarına dayanarak, Şirket'in sürekliliğini devam ettirme kabiliyetine ilişkin ciddi şüphe oluşturabilecek olay veya şartlarla ilgili önemli bir belirsizliğin mevcut olup olmadığı hakkında ve yönetimin işletmenin sürekliliği esasını kullanmasının uygunluğu hakkında sonuca varılmaktadır. Önemli bir belirsizliğin mevcut olduğu sonucuna varmamız hâlinde, raporumuzda, finansal tablolardaki ilgili açıklamalara dikkat çekmemiz ya da bu açıklamaların yetersiz olması durumunda olumlu görüş dışında bir görüş vermemiz gerekmektedir. Vardığımız sonuçlar, bağımsız denetçi raporu tarihine kadar elde edilen denetim kanıtlarına dayanmaktadır. Bununla birlikte, gelecekteki olay veya şartlar Şirket'in sürekliliğini sona erdirebilir.
- Finansal tabloların, açıklamalar dâhil olmak üzere, genel sunumu, yapısı ve içeriği ile bu tabloların, temelini oluşturan işlem ve olayları gerçeğe uygun sunumu sağlayacak şekilde yansıtıp yansıtmadığı değerlendirilmektedir.
- Finansal tablolar hakkında görüş vermek amacıyla, Grup içerisindeki işletmelere veya faaliyet bölümlerine ilişkin finansal bilgiler hakkında yeterli ve uygun denetim kanıtı elde edilmektedir. Grup denetiminin yönlendirilmesinden, gözetiminden ve yürütülmesinden sorumluyuz. Verdiğimiz denetim görüşünden de tek başımıza sorumluyuz.

Diğer hususların yanı sıra, denetim sırasında tespit ettiğimiz önemli iç kontrol eksiklikleri dâhil olmak üzere, bağımsız denetimin planlanan kapsamı ve zamanlaması ile önemli denetim bulgularını üst yönetimden sorumlu olanlara bildirmekteyiz.

Bağımsızlığa ilişkin etik hükümlere uygunluk sağladığımızı üst yönetimden sorumlu olanlara bildirmiş bulunmaktayız. Ayrıca bağımsızlık üzerinde etkisi olduğu düşünülebilecek tüm ilişkiler ve diğer hususları ve -varsa- ilgili önlemleri üst yönetimden sorumlu olanlara iletmiş bulunmaktayız.



Üst yönetimden sorumlu olanlara bildirilen konular arasından, cari döneme ait finansal tabloların bağımsız denetiminde en çok önem arz eden konuları yani kilit denetim konularını belirlemekteyiz. Mevzuatın konunun kamuya açıklanmasına izin vermediği durumlarda veya konuyu kamuya açıklamanın doğuracağı olumsuz sonuçların, kamuya açıklamanın doğuracağı kamu yararını aşacağına makul şekilde beklendiği oldukça istisnai durumlarda, ilgili hususun bağımsız denetçi raporumuzda bildirilmemesine karar verebiliriz.

Mevzuattan Kaynaklanan Diğer Yükümlülükler

TTK'nın 402'nci maddesinin dördüncü fıkrası uyarınca, Şirket'in 1 Ocak - 31 Mart 2021, 1 Ocak - 31 Aralık 2020 ve 1 Ocak - 31 Aralık 2019 hesap dönemlerinde defter tutma düzeninin, TTK ile Şirket esas sözleşmesinin finansal raporlamaya ilişkin hükümlerine uygun olmadığına dair önemli bir hususa rastlanmamıştır.

TTK'nın 402'nci maddesinin dördüncü fıkrası uyarınca Yönetim Kurulu tarafımıza denetim kapsamında istenen açıklamaları yapmış ve talep edilen belgeleri vermiştir.

Bu bağımsız denetimi yürütüp sonuçlandıran sorumlu denetçi Hayati ÇİFTLİK'tir.

İstanbul, 28 Mayıs 2021

İrfan Bağımsız Denetim ve
Yeminli Mali Müşavirlik A.Ş.

Hayati ÇİFTLİK, YMM
Sorumlu Denetçi

İhlas Haber Ajansı A.Ş.

İçindekiler

Sayfa No.

| | |
|--|------------|
| Finansal Durum Tabloları (Bilançolar) | 1-2 |
| Kapsamlı Gelir Tabloları | 3-4 |
| Özsermaye Değişim Tabloları | 5 |
| Nakit Akış Tabloları | 6 |
| Finansal Tablo Dipnotları | |
| Not 1 – Şirket'in Organizasyonu ve Faaliyet Konusu..... | 7 |
| Not 2 – Finansal Tabloların Sunumuna İlişkin Esaslar..... | 7 |
| Not 3 – Nakit ve Nakit Benzerleri | 24 |
| Not 4 – Borçlanmalar..... | 24 |
| Not 5 – Ticari Alacak ve Borçlar..... | 25 |
| Not 6 – Diğer Alacaklar ve Borçlar..... | 26 |
| Not 7 – Stoklar..... | 26 |
| Not 8 – Yatırım Amaçlı Gayrimenkuller..... | 26 |
| Not 9 – Maddi Duran Varlıklar | 28 |
| Not 10 – Maddi Olmayan Duran Varlıklar | 30 |
| Not 11 – Karşılıklar, Koşullu Varlık ve Borçlar ile Taahhütler..... | 31 |
| Not 12 – Çalışanlara Sağlanan Faydalar ve Çalışanlara Sağlanan Fayda Kapsamında Borçlar..... | 33 |
| Not 13 – Peşin Ödenmiş Giderler ve Ertelenmiş Gelirler | 34 |
| Not 14 – Cari Dönem Vergisiyle İlgili Varlıklar..... | 34 |
| Not 15 – Diğer Varlık ve Yükümlülükler | 34 |
| Not 16 – Sermaye, Yedekler ve Diğer Özkaynak Kalemleri | 34 |
| Not 17 – Hasılat | 35 |
| Not 18 – Niteliklerine Göre Giderler..... | 35 |
| Not 19 – Esas Faaliyetlerden Diğer Gelirler / Giderler | 37 |
| Not 20 – Yatırım Faaliyetlerinden Gelir/Giderler | 37 |
| Not 21 – Finansman Gelir/Giderleri | 37 |
| Not 22 – Vergi Varlık ve Yükümlülükleri..... | 38 |
| Not 23 – Pay Başına Kazanç / (Kayıp) | 40 |
| Not 24 – İlişkili Taraf Açıklamaları..... | 40 |
| Not 25 – Finansal Araçlardan Kaynaklanan Risklerin Niteliği ve Düzeyi | 42 |
| Not 26 – Finansal Araçlar (Gerçeğe Uygun Değer Açıklamaları ve Finansal Riskten Korunma Muhasebesi Çerçevesinde Açıklamalar) | 48 |
| Not 27 – TMS/TFRS'ye İlk Geçiş | 49 |
| Not 28 – Bilanço Tarihinden Sonraki Olaylar | 52 |
| Not 29 – Finansal Tabloları Önemli Ölçüde Etkileyen ya da Finansal Tabloların Açık, Yorumlanabilir ve Anlaşılabilir Olması Açısından Açıklanması Gereken Diğer Hususlar..... | 52 |



İhlas Haber Ajansı A.Ş.

**31 Mart 2021, 31 Aralık 2020 ve 31 Aralık 2019 Tarihleri İtibarıyla
Finansal Durum Tabloları**

(Tutarlar, aksi belirtilmedikçe, Türk Lirası ("TL") olarak belirtilmiştir.)

| | Notlar | Bağımsız Denetimden Geçmiş 31.03.2021 | Bağımsız Denetimden Geçmiş 31.12.2020 | Bağımsız Denetimden Geçmiş 31.12.2019 |
|---|--------|--|--|--|
| VARLIKLAR | | | | |
| Dönen Varlıklar | | 61.925.134 | 60.575.546 | 15.666.921 |
| Nakit ve Nakit Benzerleri | 3 | 32.939.268 | 36.518.637 | 518.321 |
| Finansal Yatırımlar | 7 | 835.714 | 807.267 | 769.962 |
| Ticari Alacaklar | | | | |
| İlişkili Taraflardan Ticari Alacaklar | 5,24 | 7.678.911 | 6.649.591 | 830.208 |
| İlişkili Olmayan Taraflardan Ticari Alacaklar | 5 | 13.400.771 | 13.162.333 | 11.204.744 |
| Diğer Alacaklar | | | | |
| İlişkili Taraflardan Diğer Alacaklar | | - | - | - |
| İlişkili Olmayan Taraflardan Diğer Alacaklar | 6 | 4.835.239 | 2.776.213 | 369.379 |
| Stoklar | | - | - | - |
| Peşin Ödenmiş Giderler | 13 | 2.173.689 | 661.505 | 1.974.307 |
| Cari Dönem Vergisiyle İlgili Varlıklar | 14 | 61.542 | - | - |
| Duran Varlıklar | | 19.862.653 | 14.733.083 | 12.140.483 |
| Diğer Alacaklar | | | | |
| İlişkili Taraflardan Diğer Alacaklar | | - | - | - |
| İlişkili Olmayan Taraflardan Diğer Alacaklar | 6 | 628.939 | 547.905 | 914.265 |
| Yatırım Amaçlı Gayrimenkuller | 8 | 1.196.516 | 1.196.516 | 956.027 |
| Maddi Duran Varlıklar | 9 | 9.949.618 | 6.359.861 | 4.555.339 |
| Kullanım Hakkı Varlıkları | 9 | 4.867.640 | 4.356.840 | 3.992.417 |
| Maddi Olmayan Duran Varlıklar | 10 | 36.056 | 40.281 | 16.006 |
| Ertelenmiş Vergi Varlığı | 22 | 3.183.884 | 2.231.680 | 1.706.429 |
| TOPLAM VARLIKLAR | | 81.787.787 | 75.308.629 | 27.807.404 |

İlişikteki dipnotlar finansal tabloların tamamlayıcı parçalarıdır.



İhlas Haber Ajansı A.Ş.**31 Mart 2021, 31 Aralık 2020 ve 31 Aralık 2019 Tarihleri İtibarıyla
Finansal Durum Tabloları**

(Tutarlar, aksi belirtilmedikçe, Türk Lirası ("TL") olarak belirtilmiştir.)

| | Notlar | Bağımsız Denetimden Geçmiş 31.03.2021 | Bağımsız Denetimden Geçmiş 31.12.2020 | Bağımsız Denetimden Geçmiş 31.12.2019 |
|--|--------|---|---|---|
| KAYNAKLAR | | | | |
| Kısa Vadeli Yükümlülükler | | | | |
| Kısa Vadeli Borçlanmalar | 4 | 18.175.637 | 15.373.005 | 18.575.623 |
| Ticari Borçlar | | 879.085 | 614.864 | 426.036 |
| İlişkili Taraflara Ticari Borçlar | 5,24 | 2.054.602 | 661.830 | 4.763.238 |
| İlişkili Olmayan Taraflara Ticari Borçlar | 5 | 3.708.471 | 3.321.467 | 3.237.119 |
| Çalışanlara Sağlanan Fayda Kapsamında Borçlar | 12 | 1.836.162 | 768.023 | 1.605.141 |
| Diğer Borçlar | | - | - | - |
| İlişkili Taraflara Diğer Borçlar | | - | - | - |
| İlişkili Olmayan Taraflara Diğer Borçlar | 6 | 30.105 | 20.531 | 40.623 |
| Ertelenmiş Gelirler | 13 | 2.301.736 | 1.305.580 | 1.696.720 |
| Dönem Karı Vergi Yükümlülüğü | 22 | 957.613 | 3.387.100 | 447.639 |
| Kısa Vadeli Karşılıklar | | | | |
| Çalışanlara Sağlanan Faydalara İlişkin Kısa Vadeli Karşılıklar | 12 | 5.265.785 | 4.067.589 | 2.679.827 |
| Diğer Kısa Vadeli Karşılıklar | | - | - | - |
| Diğer Kısa Vadeli Yükümlülükler | 15 | 1.142.078 | 1.226.021 | 3.679.280 |
| Uzun Vadeli Yükümlülükler | | | | |
| Uzun Vadeli Borçlanmalar | 4 | 11.658.346 | 12.452.989 | 11.393.352 |
| Ertelenmiş Gelirler | 13 | 6.267.369 | 5.748.083 | 5.500.665 |
| Uzun Vadeli Karşılıklar | | 9.500 | - | - |
| Çalışanlara Sağlanan Faydalara İlişkin Uzun Vadeli Karşılıklar | 12 | 4.466.897 | 6.126.780 | 5.149.804 |
| Diğer Uzun Vadeli Karşılıklar | 11 | 914.580 | 578.126 | 539.348 |
| Diğer Uzun Vadeli Yükümlülükler | 15 | - | - | 203.535 |
| Özkaynaklar | | | | |
| Ödenmiş Sermaye | 16 | 51.953.804 | 47.482.635 | (2.161.571) |
| Sermaye Düzeltme Farkları | 16 | 42.000.000 | 42.000.000 | 14.000.000 |
| Paylara İlişkin Primler (İskontolar) | 16 | 4.531.788 | 4.531.788 | 4.531.788 |
| Kar veya Zararda Yeniden Sınıflandırılmayacak Birikmiş Diğer Kapsamlı Gelirler veya Giderler | | 9.800.000 | 9.800.000 | - |
| Tanımlanmış Fayda Planları Yeniden Ölçüm Kazançları/ Kayıpları | 16 | (1.128.684) | (2.619.981) | (2.107.792) |
| Kardan Ayrılan Kısıtlanmış Yedekler | 16 | 710.548 | 39.452 | 39.452 |
| Geçmiş Yıllar Kar/Zararları | | (6.939.720) | (18.625.019) | (19.259.997) |
| Net Dönem Karı/Zararı | 23 | 2.979.872 | 12.356.395 | 634.978 |
| TOPLAM KAYNAKLAR | | 81.787.787 | 75.308.629 | 27.807.404 |

İlişikteki dipnotlar finansal tabloların tamamlayıcı parçalarıdır.



İhlas Haber Ajansı A.Ş.**1 Ocak - 31 Mart 2021, 1 Ocak - 31 Mart 2020 ve 1 Ocak - 31 Mart 2019 Hesap Dönemlerine Ait Kar veya Zarar ve Diğer Kapsamlı Gelir Tabloları**

(Tutarlar, aksi belirtilmedikçe, Türk Lirası ("TL") olarak belirtilmiştir.)

| | | Bağımsız Denetimden Geçmiş 01.01.2021- 31.03.2021 | Bağımsız Denetimden Geçmiş 01.01.2020- 31.03.2020 | Bağımsız Denetimden Geçmiş 01.01.2019- 31.03.2019 |
|--|-----------|---|---|---|
| Hasılat | 17 | 16.852.805 | 15.856.438 | 15.506.530 |
| Satışların Maliyeti (-) | 18 | (12.452.559) | (14.450.183) | (13.424.884) |
| Brüt Kar/Zarar | | 4.400.246 | 1.406.255 | 2.081.646 |
| Genel Yönetim Giderleri (-) | 18 | (2.984.173) | (2.113.934) | (2.198.591) |
| Pazarlama Giderleri (-) | 18 | (115.919) | (279.811) | (256.097) |
| Esas Faaliyetlerden Diğer Gelirler | 19 | 1.300.856 | 397.248 | 340.965 |
| Esas Faaliyetlerden Diğer Giderler (-) | 19 | (1.393.641) | (669.481) | (908.624) |
| Esas Faaliyet Karı/Zararı | | 1.207.369 | (1.259.723) | (940.701) |
| Yatırım Faaliyetlerinden Gelirler | 20 | 454.733 | 10.053 | 2.401 |
| Yatırım Faaliyetlerinden Giderler (-) | 20 | - | (32.430) | - |
| Finansman Gideri Öncesi Faaliyet Karı/Zararı | | 1.662.102 | (1.282.100) | (938.300) |
| Finansman Gelirleri | 21 | 1.359.458 | 174.292 | 153.966 |
| Finansman Giderleri (-) | 21 | (409.103) | (500.824) | (600.666) |
| Sürdürülen Faaliyetler Vergi Öncesi Karı/Zararı | | 2.612.457 | (1.608.632) | (1.385.000) |
| Sürdürülen Faaliyetler Vergi Gelir/Gideri | | | | |
| Dönem Vergi Gelir/Gideri | 22 | (957.613) | - | - |
| Ertelenmiş Vergi Gelir/Gideri | 22 | 1.325.028 | 322.677 | 585.867 |
| Sürdürülen Faaliyetler Dönem Karı/Zararı | | 2.979.872 | (1.285.955) | (799.133) |
| Durdurulan Faaliyetler Dönem Karı/Zararı | | - | - | - |
| Dönem Karı/Zararı | 23 | 2.979.872 | (1.285.955) | (799.133) |
| Pay Başına Kazanç | | | | |
| Sürdürülen Faaliyetlerden Pay Başına Kazanç | 23 | 0,071 | (0,092) | (0,057) |
| Durdurulan Faaliyetlerden Pay Başına Kazanç | | - | - | - |
| Sulandırılmış Pay Başına Kazanç | | - | - | - |

İlişikteki dipnotlar finansal tabloların tamamlayıcı parçalarıdır.



İhlas Haber Ajansı A.Ş.

1 Ocak - 31 Mart 2021, 1 Ocak - 31 Mart 2020 ve 1 Ocak - 31 Mart 2019 Hesap Dönemlerine Ait Kar veya Zarar ve Diğer Kapsamlı Gelir Tabloları

(Tutarlar, aksi belirtilmedikçe, Türk Lirası ("TL") olarak belirtilmiştir.)

| | Bağımsız Denetimden Geçmiş 01.01.2021- 31.03.2021 | Bağımsız Denetimden Geçmiş 01.01.2020- 31.03.2020 | Bağımsız Denetimden Geçmiş 01.01.2019- 31.03.2019 |
|---|---|---|---|
| Dönem Karı/Zararı | 23 | 2.979.872 | (1.285.955) |
| DİĞER KAPSAMLI GELİR | | | |
| Kar veya Zararda Yeniden Sınıflandırılmayacaklar | | | |
| Tanımlanmış Fayda Planları Yeniden Ölçüm Kazançları / Kayıpları | 1.491.297 | (205.814) | (309.229) |
| Diğer Kapsamlı Gelir (Vergi Sonrası) | 1.491.297 | (205.814) | (309.229) |
| TOPLAM KAPSAMLI GELİR | 4.471.169 | (1.491.769) | (1.108.362) |

İlişikteki dipnotlar finansal tabloların tamamlayıcı parçalarıdır.



İhlas Haber Ajansı A.Ş.


1 Ocak - 31 Mart 2021, 1 Ocak - 31 Mart 2020 ve 1 Ocak - 31 Mart 2019 Hesap Dönemlerine Ait Hesap Dönemlerine Ait Özkaynak Değişim Tabloları

(Tutarlar, aksi belirtilmedikçe, Türk Lirası ("TL") olarak belirtilmiştir.)

| | Kar veya Zararda Yeniden Sınıflandırılmayacak Birikmiş Diğer Kapsamlı Gelirler veya Giderler | | | | | | | | | |
|---|--|---------------------------|--|-----------------------------------|---|----------------------------|-----------------------|--------------------|--------------------|-----------------------|
| | Ödenmiş Sermaye | Sermaye Düzeltme Farkları | Sermaye Paylara İlişkin Primler (İskontolar) | Kardan Ayrılan Kustanmış Yedekler | Tanımlanmış Fayda Planları Yeniden Ölçüm Kazançları / Kayıpları | Geçmiş Yıl Kar / Zararları | Net Dönem Karı/Zararı | Özkaynaklar | Birikmiş Kar/Zarar | Net Dönem Karı/Zararı |
| 01.01.2019 | 14.000.000 | 4.531.788 | - | 39.452 | (1.146.425) | (17.509.083) | (48.110) | (132.378) | (48.110) | (132.378) |
| Muhasebe politikalarındaki değişikliklere ilişkin düzeltmeler (*) | - | - | - | - | - | (1.702.804) | - | (1.702.804) | - | (1.702.804) |
| Transferler | - | - | - | - | - | (48.110) | 48.110 | - | 48.110 | - |
| Dönem karı/zararı | - | - | - | - | - | - | (799.133) | (799.133) | (799.133) | (799.133) |
| Diğer kapsamlı gelir | - | - | - | - | (309.229) | - | - | (309.229) | - | (309.229) |
| 31.03.2019 | 14.000.000 | 4.531.788 | - | 39.452 | (1.455.654) | (19.259.997) | (799.133) | (2.943.544) | (799.133) | (2.943.544) |
| 01.01.2020 | 14.000.000 | 4.531.788 | - | 39.452 | (2.107.792) | (19.259.997) | 684.978 | (2.161.571) | 684.978 | (2.161.571) |
| Transferler | - | - | - | - | - | 634.978 | - | - | (634.978) | - |
| Dönem karı/zararı | - | - | - | - | - | - | (1.285.955) | (1.285.955) | (1.285.955) | (1.285.955) |
| Diğer kapsamlı gelir | - | - | - | - | (205.814) | - | - | (205.814) | - | (205.814) |
| 31.03.2020 | 14.000.000 | 4.531.788 | - | 39.452 | (2.313.606) | (18.625.019) | (1.285.955) | (3.653.340) | (1.285.955) | (3.653.340) |
| 01.01.2021 | 42.000.000 | 4.531.788 | 9.800.000 | 39.452 | (2.619.981) | (18.625.019) | 12.356.395 | 47.482.635 | 12.356.395 | 47.482.635 |
| Transferler | - | - | - | - | - | 12.356.395 | - | - | (12.356.395) | - |
| Dönem karı/zararı | - | - | - | - | - | - | 2.979.872 | 2.979.872 | 2.979.872 | 2.979.872 |
| Diğer kapsamlı gelir | - | - | - | - | 1.491.297 | - | - | 1.491.297 | - | 1.491.297 |
| Diğer değişiklikler nedeni ile artış (azalış) | - | - | - | 671.096 | - | (671.096) | - | - | - | - |
| 31.03.2021 | 42.000.000 | 4.531.788 | 9.800.000 | 710.548 | (1.128.684) | (6.939.720) | 2.979.872 | 51.953.804 | 2.979.872 | 51.953.804 |

(*) Muhasebe politikalarındaki zorunlu değişikliklere ilişkin düzeltmeler 1 Ocak 2019 tarihi itibarıyla uygulanmaya başlanan TFRS 16 standardına istinaden hesaplanmıştır. Standarda ilişkin detaylar Not 2'de açıklanmıştır.

İlişikteki dipnotlar finansal tabloların tamamlayıcı parçalarıdır.



İhlas Haber Ajansı A.Ş.**1 Ocak - 31 Mart 2021, 1 Ocak - 31 Mart 2020 ve 1 Ocak - 31 Mart 2019 Hesap Dönemlerine Ait Nakit Akış Tabloları**

(Tutarlar, aksi belirtilmedikçe, Türk Lirası ("TL") olarak belirtilmiştir.)

| Notlar | Bağımsız | Bağımsız | Bağımsız | |
|---|-------------------|--------------------|-------------------|------------------|
| | Denetimden Geçmiş | Denetimden Geçmiş | Denetimden Geçmiş | |
| | 31.03.2021 | 31.03.2020 | 31.03.2019 | |
| İşletme faaliyetlerinden sağlanan nakit girişleri | | | | |
| Dönem karı/(zararı) | 23 | 2.979.872 | (1.285.955) | (799.133) |
| Dönem net karı / zararı mutabakatı ile ilgili düzeltmeler | | | | |
| Amortisman ve itfa giderleri ile ilgili düzeltmeler | 18 | 696.179 | 471.388 | 494.342 |
| Değer düşüklüğü/iptali ile ilgili düzeltmeler | | | | |
| Alacaklarda değer düşüklüğü/iptali ile ilgili düzeltmeler | | 184.938 | 75.340 | 231.258 |
| Karşılıklar ile ilgili düzeltmeler | | | | |
| Çalışanlara sağlanan faydalara ilişkin karşılıklar/iptali ile ilgili düzeltmeler | | 1.502.213 | 900.029 | 639.406 |
| Dava ve/veya ceza karşılıkları/iptali ile ilgili düzeltmeler | 11 | 336.454 | - | - |
| Faiz gelirleri ve giderleri ile ilgili düzeltmeler | | | | |
| Faiz geliri ile ilgili düzeltmeler | 21 | (1.016.900) | (27.586) | (26.182) |
| Faiz gideri ile ilgili düzeltmeler | 21 | 386.537 | 342.298 | 479.372 |
| Gerçeğe uygun değer kayıpları/kazançları ile ilgili düzeltmeler | | | | |
| Vergi gideri / geliri ile ilgili düzeltmeler | 22 | (367.415) | (322.677) | (585.867) |
| Duran varlıkların elden çıkarılmasından kaynaklanan kayıp ve kazançlar ile ilgili düzeltmeler | 20 | (453.206) | 22.436 | - |
| Nakit dışı kalemlere ilişkin diğer düzeltmeler | | 90.732 | 5.002 | 528 |
| İşletme sermayesinde gerçekleşen değişimler | | | | |
| Finansal yatırımlardaki artış/azalış | | (23.137) | (7.562) | 7.622 |
| İlişkili olmayan taraflardan ticari alacaklardaki artış/azalış | | (423.376) | (924.170) | (2.260.967) |
| İlişkili taraflardan ticari alacaklardaki artış/azalış | | (1.029.320) | 270.664 | 524.035 |
| İlişkili olmayan taraflardan faaliyetlerle ilgili diğer alacaklardaki artış/azalış | | (2.140.060) | 16.160 | (19.524) |
| Peşin ödenmiş giderlerdeki artış/azalış | | (1.512.184) | (1.750.630) | 417.735 |
| İlişkili olmayan taraflara ticari borçlardaki artış/azalış | | 387.004 | 2.153.426 | 537.433 |
| İlişkili taraflara ticari borçlardaki artış/azalış | | 1.392.772 | (1.623.449) | (1.620.449) |
| Çalışanlara sağlanan fayda kapsamında borçlardaki artış/azalış | | 1.068.139 | 140.124 | 779.692 |
| İlişkili olmayan taraflara faaliyetlerle ilgili diğer borçlardaki artış/azalış | | 9.574 | (12.983) | 71.456 |
| Ertelenmiş gelirlerdeki artış/azalış | | 1.005.656 | 3.459.711 | 2.294.600 |
| Faaliyetlerle ilgili diğer varlıklardaki artış/azalış | | (61.542) | (467.664) | (1.324) |
| Faaliyetlerle ilgili diğer yükümlülüklerdeki artış/azalış | | (83.943) | 1.372.146 | (391.602) |
| Faaliyetlerden elde edilen nakit akışları | | | | |
| Vergi ödemeleri | | (3.292.795) | (447.639) | - |
| Çalışanlara sağlanan faydalara ilişkin karşılıklar kapsamında yapılan ödemeler | 12 | (99.779) | (134.948) | (43.002) |
| İşletme faaliyetlerinden sağlanan net nakit akışları (A) | | (463.587) | 2.223.461 | 729.429 |
| Yatırım faaliyetlerinden kaynaklanan nakit akışları | | | | |
| Maddi duran varlık alımlarından kaynaklanan nakit çıkışları | 9 | (4.017.978) | (421.586) | (354.037) |
| Maddi olmayan duran varlık alımlarından kaynaklanan nakit çıkışları | 10 | - | - | - |
| Maddi duran varlık satışlarından kaynaklanan nakit girişleri | | 453.206 | 25.307 | - |
| Yatırım faaliyetlerinden sağlanan net nakit akışları (B) | | (3.564.772) | (396.279) | (354.037) |
| Finansman faaliyetlerinden nakit akışları | | | | |
| Alınan faiz | | 1.011.590 | 23.259 | 8.482 |
| Ödenen faiz | | (20.738) | (9.960) | (157.062) |
| Kira sözleşmelerinden kaynaklanan borç ödemelerine ilişkin nakit çıkışları | | (328.078) | (463.594) | (545.240) |
| Finansman faaliyetlerinde kullanılan net nakit akışları (C) | | 662.774 | (450.295) | (693.820) |
| Nakit ve nakit benzerlerindeki net artış / azalış (D=A+B+C) | | (3.365.585) | 1.376.887 | (318.428) |
| Dönem başı nakit ve nakit benzerleri (E) | 3 | 36.304.853 | 518.321 | 1.080.932 |
| Dönem sonu nakit ve nakit benzerleri (F=D+E) | 3 | 32.939.268 | 1.895.208 | 762.504 |

İliştekteki dipnotlar finansal tabloların tamamlayıcı parçalarıdır.



İhlas Haber Ajansı A.Ş.

31 Mart 2021, 31 Aralık 2020 ve 31 Aralık 2019 Tarihleri İtibarıyla Finansal Tablolara Ait Açıklayıcı Notlar

(Tutarlar, aksi belirtilmedikçe, Türk Lirası ("TL") olarak belirtilmiştir.)

Not 1 – Şirket'in Organizasyonu ve Faaliyet Konusu

İhlas Haber Ajansı A.Ş. ("Şirket") 06.01.1994 yılında kurulmuştur. Şirket, haber ajanslığı ile iştiğal etmekte olup yurt içinde ve yurt dışında görüntülü, yazılı ve fotoğraflı haber üretmekte, bu haberleri uydu aracılığıyla ve diğer yollarla pazarlamaktadır.

Şirket'in bilanço tarihi itibarıyla toplam personel sayısı 401 (2020: 385, 2019: 385)'dir.

Şirket'in merkezi "Yeni Bosna Merkez Mahallesi, 29 Ekim Cad. No:11A İç Kapı No: 21 34197 Bahçelievler / İstanbul" adresinde bulunmaktadır.

Şirket'in ortaklık yapısı şöyledir;

| Ortak Adı/Unvanı | 31.03.2021 | | 31.12.2020 | | 31.12.2019 | |
|-----------------------------|--------------|-------------------|--------------|-------------------|--------------|-------------------|
| | Pay Oranı, % | Pay Tutarı, TL | Pay Oranı, % | Pay Tutarı, TL | Pay Oranı, % | Pay Tutarı, TL |
| İhlas Yayın Holding A.Ş. | 75,00 | 31.500.000 | 75,00 | 31.500.000 | 75,00 | 10.500.000 |
| İhlas Gazetecilik A.Ş. | 25,00 | 10.500.000 | 25,00 | 10.500.000 | 25,00 | 3.500.000 |
| Toplam | 100 | 42.000.000 | 100 | 42.000.000 | 100 | 14.000.000 |
| Sermaye Düzeltmesi Farkları | | 4.531.788 | | 4.531.788 | | 4.531.788 |
| Sermaye Toplamı | | 46.531.788 | | 46.531.788 | | 18.531.788 |

Şirket'in ana ortağı İhlas Yayın Holding A.Ş. olup, İhlas Yayın Holding A.Ş.'nin nihai ortağı ise İhlas Holding A.Ş.'dir.

Şirket'in imtiyazlı paylarının (A grubu paylar) bilanço tarihi itibarıyla dağılımı aşağıdaki gibidir:

| Ortak Adı/Unvanı | Grup | H/N | Adet | TUTAR |
|--------------------------|------|----------|-----------|-----------|
| İhlas Gazetecilik A.Ş. | A | Hamiline | 1.050.000 | 1.050.000 |
| İhlas Yayın Holding A.Ş. | A | Hamiline | 3.150.000 | 3.150.000 |

Not 2 – Finansal Tablolarda Sunumuna İlişkin Esaslar

A. Sunuma İlişkin Temel Esaslar

TMS'ye Uygunluk Beyanı

Şirket muhasebe kayıtlarını ve yasal finansal tablolarını Türkiye'de geçerli olan ticari mevzuat, mali mevzuat ve Maliye Bakanlığı'nca yayımlanan Tek Düzen Hesap Planı gereklerine göre Türk Lirası (TL) olarak tutmaktadır. Finansal tablolar Şirket'in yasal kayıtlarına dayandırılmış olup, Kamu Gözetimi, Muhasebe ve Denetim Standartları Kurumu ("KGGK") tarafından yayımlanan Türkiye Muhasebe Standartları / Türkiye Finansal Raporlama Standartları ("TMS/TFRS") ile bunlara ilişkin ek ve yorumlara uygun hale getirilmesi için düzeltme ve sınıflandırma değişikliklerine tabi tutulmuştur.

Şirket, ilk kez finansal tabloları hazırlaması nedeniyle TFRS 1 "Türkiye Finansal Raporlama Standartlarının İlk Uygulanması" standardını uygulamıştır.


Şirket, finansal tablolar ve dipnotları, SPK tarafından uygulanması zorunlu kılınan formatlara uygun olarak ve zorunlu kılınan bilgiler dâhil edilerek sunmuştur.

İlişkili Taraflar

Bu finansal tablolar açısından Şirket'in ortakları ve Şirket ile dolaylı sermaye ilişkisinde olan şirketler, yönetim kurulu üyeleri ve üst düzey yöneticiler ile diğer kilit yönetici personeller "ilişkili taraflar" olarak tanımlanmaktadır. Kilit yönetici personel, Şirket'in, (idari ya da diğer) herhangi bir yöneticisi de dahil olmak üzere, faaliyetlerini planlama, yönetme ve kontrol etme yetki ve sorumluluğuna doğrudan veya dolaylı olarak sahip olan kişileri kapsamaktadır.

İlişkili kuruluş işlemleri, kaynakların ve yükümlülüklerin ilişkili kuruluşlar arasında bedelli veya bedelsiz olarak transfer edilmesini içermektedir.

Olağan faaliyetler nedeniyle ilişkili taraflarla yapılan işlemler genel olarak piyasa koşullarına uygun fiyatlarla gerçekleştirilmiştir.



**31 Mart 2021, 31 Aralık 2020 ve 31 Aralık 2019 Tarihleri İtibarıyla
Finansal Tablolara Ait Açıklayıcı Notlar**

(Tutarlar, aksi belirtilmedikçe, Türk Lirası ("TL") olarak belirtilmiştir.)

Şirket'in doğrudan veya dolaylı olarak ilişki içinde olduğu şirketlerle olan bakiyeleri ve onlarla yaptığı her türlü işlemler Not 24'te sunulmuştur.

Karşılaştırmalı Bilgiler

Finansal durum ve performans eğilimlerinin tespitine imkan vermek üzere, Şirket'in finansal tabloları önceki dönemle karşılaştırmalı hazırlanmaktadır.

Raporlama Para Birimine İlişkin Açıklama

31 Mart 2021 tarihli finansal tablolar ve karşılaştırmak amacıyla kullanılacak önceki döneme ait finansal veriler de dahil olmak üzere ilişikteki finansal tablolar Türk Lirası "TL" cinsinden hazırlanmıştır.

Şirket, TMS 21 "Kur Değişiminin Etkileri" standardı gereğince yabancı para işlemlerini, yabancı para ile fonksiyonel para birimi arasındaki işlem tarihindeki spot kur uygulanmak suretiyle bulunan tutar üzerinden fonksiyonel para birimi cinsinden kayıtlara almaktadır.

31 Mart 2021, 31 Aralık 2020 ve 31 Aralık 2019 tarihleri itibarıyla T.C. Merkez Bankası tarafından yayınlanan yabancı para birimlerinin kapanış kurları aşağıda belirtilmiştir.

| Döviz Cinsi | Döviz Kurları (TL/Döviz Birimi) | | |
|-------------|------------------------------------|------------|------------|
| | 31.03.2021 | 31.12.2020 | 31.12.2019 |
| USD | 8,3260 | 7,3405 | 5,9402 |
| AVRO | 9,7741 | 9,0079 | 6,6506 |
| GBP | 11,4324 | 9,9438 | 7,7765 |
| CHF | 8,8191 | 8,2841 | 6,0932 |
| SEK | 0,9499 | 0,8931 | 0,6343 |

İşletmenin Sürekliliği

Şirket, finansal tablolarını işletmenin sürekliliği ilkesine göre hazırlamıştır.

Netleştirme

Varlıklar - borçlar ve gelir - giderler, Standart veya Yorumlar öngörmediği veya izin vermediği sürece, mahsup edilmemektedir. Varlık ve yükümlülükler, gerekli kanuni hak olması, söz konusu varlık ve yükümlülükleri net olarak değerlendirmeye niyet olması veya varlıkların elde edilmesi ile yükümlülüklerin yerine getirilmesinin eş zamanlı olduğu durumlarda net olarak gösterilirler. Varlıkların, örneğin stok değer düşüklüğü karşılığı ve şüpheli alacaklar karşılığı gibi, düzenleyici hesaplar düşüldükten sonra net tutarıyla gösterilmesi netleştirme değildir.

B. Muhasebe Politikalarında Değişiklikler

Finansal tablo kullanıcıları, işletmenin finansal durumu, performansı ve nakit akışındaki eğilimleri belirleyebilmek amacıyla işletmenin zaman içindeki finansal tablolarını karşılaştırabilme olanağına sahip olmalıdır. Bu nedenle, her ara dönemde ve her hesap döneminde aynı muhasebe politikaları uygulanmaktadır.

Aşağıdakiler muhasebe politikalarında değişiklik sayılmaz;

- Daha önce meydana gelenlerden özü itibarıyla farklı olan işlem veya olaylar için bir muhasebe politikasının uygulanması,

- Daha önce ortaya çıkmamış veya önem arz etmemiş işlem veya olaylar için yeni bir muhasebe politikasının uygulanması.

Şirket tarafından dönemler itibarıyla tutarlılık ilkesi gereği aynı muhasebe politikaları uygulanmaktadır.



**31 Mart 2021, 31 Aralık 2020 ve 31 Aralık 2019 Tarihleri İtibarıyla
Finansal Tablolara Ait Açıklayıcı Notlar**

(Tutarlar, aksi belirtilmedikçe, Türk Lirası ("TL") olarak belirtilmiştir.)

Yeni ve düzeltilmiş standartlar ve yorumlar

01 Ocak 2019 tarihinden itibaren yürürlükte olan yeni standartlar ile mevcut önceki standartlara getirilen değişiklikler ve yorumlar

TFRS 9 Finansal Araçlar - değişiklik

1 Ocak 2019 tarihinde veya bu tarihten sonra başlayan yıllık hesap dönemlerinde geçerlidir. Bu değişiklik, itfa edilmiş maliyet bedeliyle muhasebeleştirilen bir yükümlülüğün finansal tablo dışı bırakılma riski doğurmadan değiştirildiğinde, ortaya çıkan kazanç ya da kaybın gelir tablosunda muhasebeleştirileceğini açıklamaktadır. Söz konusu kazanç veya kayıp, sözleşmeye dayalı nakit akışları ile etkin faiz oranı kullanılarak hesaplanan itfa edilmiş nakit akışları arasındaki fark olarak hesaplanır. Değişikliğin Şirket'in finansal durumu ve performansı üzerinde etkisi bulunmamaktadır.

TFRS 16 Kiralama İşlemleri

Bu standart, faaliyet kiralaması ve finansal kiralama ayrımını ortadan kaldırarak kiracı durumundaki şirketler için birçok kiralamanın tek bir model altında bilançoya alınmasını gerektirmektedir. Kiralayan durumundaki şirketler için muhasebeleştirme büyük ölçüde değişmemiş olup faaliyet kiralaması ile finansal kiralama arasındaki fark devam etmektedir. TFRS 16, TMS 17 ve TMS 17 ile ilgili yorumların yerine geçerek 1 Ocak 2019 ve sonrasında başlayan yıllık hesap dönemleri için geçerlidir. Değişikliğin Şirket'in finansal durumu ve performansı üzerinde etkisi açıklanmıştır.

TMS 19 Çalışanlara Sağlanan Faydalar - değişiklik

1 Ocak 2019 tarihinde veya bu tarihten sonra başlayan yıllık hesap dönemlerinde geçerlidir. Bu standart, planda yapılan değişiklik, küçülme ve yerine getirme sonrası dönem için; cari hizmet maliyeti ve net faizi belirlemek için güncel varsayımların kullanılması ile geçmiş dönem hizmet maliyetinin bir parçası olarak kar veya zararda muhasebeleştirme, ya da varlık tavanından kaynaklanan etkiyle daha önce finansal tablolara alınmamış olsa bile, fazla değerdeki herhangi bir azalmanın, yerine getirmedeki bir kazanç ya da zararın finansal tablolara alınmasını içermektedir. Değişikliğin Şirket'in finansal durumu ve performansı üzerinde etkisi bulunmamaktadır.

TMS 28 İştirakler ve İş Ortaklıklarındaki Yatırımlar – değişiklik


1 Ocak 2019 tarihinde veya bu tarihten sonra başlayan yıllık hesap dönemlerinde geçerlidir. Şirketlerin özkaynak yöntemine göre muhasebeleştirmediği iştirak ve müşterek yönetime tabi yatırımların TFRS 9 kullanılarak muhasebeleştirileceğini açıklamaktadır. Değişikliğin Şirket'in finansal durumu ve performansı üzerinde etkisi bulunmamaktadır.

TFRS Yorum 23 Vergi Uygulamalarındaki Belirsizlikler

1 Ocak 2019 tarihinde veya bu tarihten sonra başlayan yıllık hesap dönemlerinde geçerlidir. Bu yorum, gelir vergilerinde belirsizlikler olduğu durumlarda ertelenmiş vergi hesaplamasının nasıl ölçüleceği ve muhasebeleştirileceği ile ilgili açıklama getirmektedir. Vergi uygulaması belirsizliği, bir şirket tarafından yapılan bir vergi uygulamasının vergi otoritesince kabul edilir olup olmadığı bilinmediği durumlarda ortaya çıkmaktadır. Değişikliğin Şirket'in finansal durumu ve performansı üzerinde etkisi bulunmamaktadır.

TFRS Yıllık İyileştirmeler, 2015-2017 Dönemi

- TFRS 3 İşletme Birleşmeleri - müşterek faaliyet olan bir işletmenin kontrolünün sağlanmasının, aşamalı olarak gerçekleştirilen bir işletme birleşmesi olduğu açıklanmıştır.
- TFRS 11 Müşterek Anlaşmalar – müşterek faaliyet olan bir işletmenin üzerinde müşterek kontrolü sağlayan taraf, müşterek faaliyette daha önce edindiği payı yeniden ölçmemelidir.
- TMS 12 Gelir Vergileri – işletmenin özkaynağa dayalı finansal araçlardan doğan tüm ödemelerin gelir vergisi etkilerinin sadece bir işletmenin bu türdeki araçlar üzerindeki ödemelerin kar dağıtımına karar verdiğinde kapsamlı gelir tablosunda muhasebeleştirilmesi gerektiği açıklanmaktadır.
- TMS 23 Borçlanma Maliyetleri –özellikli varlığın amaçlanan kullanıma veya satışa hazır hale gelmesinden sonra bu amaç için özel olarak yapılmış bir borçlanma henüz ödenerek kapanmamışsa, genel borçlanmanın bir parçası haline geldiği açıklanmaktadır.



**31 Mart 2021, 31 Aralık 2020 ve 31 Aralık 2019 Tarihleri İtibarıyla
Finansal Tablolara Ait Açıklayıcı Notlar**

(Tutarlar, aksi belirtilmedikçe, Türk Lirası ("TL") olarak belirtilmiştir.)

TFRS 3 İşletme Birleşmeleri – değişiklik

1 Ocak 2022 tarihinde veya bu tarihten sonra başlayan yıllık hesap dönemlerinde geçerlidir. Bu değişiklik, işletme birleşmelerine ilişkin muhasebeleştirme esaslarını değiştirmemektedir. Kavramsal Çerçeve'de yapılan değişikliklerdir. Değişikliğin Şirket'in finansal durumu ve performansı üzerinde etkisi olmayacağı düşünülmektedir.

TMS 16 Maddi Duran Varlıklar - değişiklik

1 Ocak 2022 tarihinde veya bu tarihten sonra başlayan yıllık hesap dönemlerinde geçerlidir. Bu değişiklik, varlığın kullanıma hazır hale gelinceye kadar üretilmiş olan ürünlerin satış gelirlerinin maddi duran varlığın maliyetinden düşülmesini yasaklamaktadır. Buna karşın ortaya çıkan satış gelir, kapsamlı gelir tablosunda raporlanacaktır. Değişikliğin Şirket'in finansal durumu ve performansı üzerinde etkisi olmayacağı düşünülmektedir.

TMS 37 Karşılıklar, Koşullu Borçlar ve Koşullu Varlıklar – değişiklik

1 Ocak 2022 tarihinde veya bu tarihten sonra başlayan yıllık hesap dönemlerinde geçerlidir. Bu değişiklik, sözleşme kapsamında zarar edilip edilmeyeceğine ilişkin değerlendirmeleri içermekte ve bu kapsamda oluşabilecek zararın hangi maliyetleri içereceği açıklanmaktadır. Değişikliğin Şirket'in finansal durumu ve performansı üzerinde etkisi olmayacağı düşünülmektedir.

TFRS 9, TMS 39, TFRS 7, TFRS 4 ve TFRS 16'da yapılan değişiklikler - Gösterge faiz oranı reformu - 2. Aşama

1 Ocak 2021 tarihinde veya bu tarihten sonra başlayan yıllık hesap dönemlerinde geçerlidir. Bu değişiklik, gösterge faiz oranının alternatif referans faiz oranı ile değiştirilmesinin finansal raporlamaya olan etkilerini gidermek amacıyla geçici muafiyetler getirmiştir. Değişikliğin Şirket'in finansal durumu ve performansı üzerinde etkisi değerlendirilmektedir.

TFRS 1, TFRS 9, TMS 41 ve TFRS 16'deki değişiklikler - yıllık iyileştirmeler

1 Ocak 2022 tarihinde veya bu tarihten sonra başlayan yıllık hesap dönemlerinde geçerlidir. Bu iyileştirmeler, TFRS 1, TFRS 9, TMS 41 ve TFRS 16'nın açıklayıcı örneklerinde küçük değişiklikler içermektedir. Değişikliğin Şirket'in finansal durumu ve performansı üzerinde etkisi olmayacağı düşünülmektedir.

01 Ocak 2021 tarihinden itibaren yürürlükte olan yeni standartlar ile mevcut önceki standartlara getirilen değişiklikler ve yorumlar

Yayınlanan ama yürürlüğe girmemiş ve erken uygulamaya konulmayan standartlar


Finansal tabloların onaylanma tarihi itibarıyla yayınlanmış fakat cari raporlama dönemi için henüz yürürlüğe girmemiş ve Şirket tarafından erken uygulanmaya başlanmamış yeni standartlar, yorumlar ve değişiklikler aşağıdaki gibidir. Şirket aksi belirtilmedikçe yeni standart ve yorumların yürürlüğe girmesinden sonra finansal tablolarını ve dipnotlarını etkileyecek gerekli değişiklikleri yapacaktır.

Uluslararası Muhasebe Standartları Kurumu (UMSK) tarafından yayınlanmış, fakat KGK tarafından yayınlanmamış yeni ve düzeltilmiş standartlar ve yorumlar:

Aşağıda listelenen yeni standartlar, yorumlar ve mevcut UFRS standartlarındaki değişiklikler UMSK tarafından yayınlanmış fakat cari raporlama dönemi için henüz yürürlüğe girmemiştir. Bu yeni standartlar, yorumlar ve değişiklikler henüz KGK tarafından TFRS'ye uyarlanmamıştır / yayınlanmamıştır ve bu sebeple TFRS'nin bir parçasını oluşturmazlar. Şirket finansal tablolarında ve dipnotlarda gerekli değişiklikleri bu standart ve yorumlar TFRS'de yürürlüğe girdikten sonra yapacaktır.

TFRS 17 Sigorta Sözleşmeleri

1 Ocak 2023 tarihinde veya bu tarihten sonra başlayan yıllık hesap dönemlerinde geçerlidir. Bu standart, halihazırda çok çeşitli uygulamalara izin veren TFRS 4'ün yerine geçmektedir. UFRS 17, sigorta sözleşmeleri ile isteğe bağlı katılım özelliğine sahip yatırım sözleşmeleri düzenleyen tüm işletmelerin muhasebesini temelden değiştirecektir. Değişikliğin Şirket'in finansal durumu ve performansı üzerinde etkisi olmayacağı düşünülmektedir.



**31 Mart 2021, 31 Aralık 2020 ve 31 Aralık 2019 Tarihleri İtibarıyla
Finansal Tablolara Ait Açıklayıcı Notlar**

(Tutarlar, aksi belirtilmedikçe, Türk Lirası ("TL") olarak belirtilmiştir.)

TMS 1 Finansal Tabloların Sunumu - değişiklik

1 Ocak 2022 tarihinde veya bu tarihten sonra başlayan yıllık hesap dönemlerinde geçerlidir. Bu değişiklik, finansal tablolarda yer alan ancak herhangi bir vadesi olmayan borç ve diğer yükümlülüklerin kısa veya uzun vadeli olarak sınıflandırılmasında rehberlik etmektedir. Değişikliğin Şirket'in finansal durumu ve performansı üzerinde etkisi olmayacağı düşünülmektedir.

TFRS 3 İşletme Birleşmeleri – değişiklik

1 Ocak 2022 tarihinde veya bu tarihten sonra başlayan yıllık hesap dönemlerinde geçerlidir. Bu değişiklik, işletme birleşmelerine ilişkin muhasebeleştirme esaslarını değiştirmemektedir. Kavramsal Çerçevede yapılan değişikliklerdir. Değişikliğin Şirket'in finansal durumu ve performansı üzerinde etkisi olmayacağı düşünülmektedir.

TMS 16 Maddi Duran Varlıklar - değişiklik

1 Ocak 2022 tarihinde veya bu tarihten sonra başlayan yıllık hesap dönemlerinde geçerlidir. Bu değişiklik, varlığın kullanıma hazır hale gelinceye kadar üretilmiş olan ürünlerin satış gelirlerinin maddi duran varlığın maliyetinden düşülmesini yasaklamaktadır. Buna karşın ortaya çıkan satış gelir, kapsamlı gelir tablosunda raporlanacaktır. Değişikliğin Şirket'in finansal durumu ve performansı üzerinde etkisi olmayacağı düşünülmektedir.

TMS 37 Karşılıklar, Koşullu Borçlar ve Koşullu Varlıklar – değişiklik

1 Ocak 2022 tarihinde veya bu tarihten sonra başlayan yıllık hesap dönemlerinde geçerlidir. Bu değişiklik, sözleşme kapsamında zarar edilip edilmeyeceğine ilişkin değerlendirmeleri içermekte ve bu kapsamda oluşabilecek zararın hangi maliyetleri içereceği açıklanmaktadır. Değişikliğin Şirket'in finansal durumu ve performansı üzerinde etkisi olmayacağı düşünülmektedir.

TFRS 9, TMS 39, TFRS 7, TFRS 4 ve TFRS 16'da yapılan değişiklikler - Gösterge faiz oranı reformu - 2. Aşama

1 Ocak 2021 tarihinde veya bu tarihten sonra başlayan yıllık hesap dönemlerinde geçerlidir. Bu değişiklik, gösterge faiz oranının alternatif referans faiz oranı ile değiştirilmesinin finansal raporlamaya olan etkilerini gidermek amacıyla geçici muafiyetler getirmiştir. Değişikliğin Şirket'in finansal durumu ve performansı üzerinde etkisi değerlendirilmektedir.

TFRS 1, TFRS 9, TMS 41 ve TFRS 16'deki değişiklikler - yıllık iyileştirmeler


1 Ocak 2022 tarihinde veya bu tarihten sonra başlayan yıllık hesap dönemlerinde geçerlidir. Bu iyileştirmeler, TFRS 1, TFRS 9, TMS 41 ve TFRS 16'nın açıklayıcı örneklerinde küçük değişiklikler içermektedir. Değişikliğin Şirket'in finansal durumu ve performansı üzerinde etkisi olmayacağı düşünülmektedir.

C. Muhasebe Politikaları ve Tahminlerindeki Değişiklikler ve Hatalar

Yeni bir standardın ilk kez uygulanmasından kaynaklanan muhasebe politikası değişiklikleri, şayet varsa, geçiş hükümlerine uygun olarak geriye veya ileriye dönük olarak uygulanmaktadır. Herhangi bir geçiş hükmünün yer almadığı değişiklikler, muhasebe politikasında isteğe bağlı yapılan önemli değişiklikler veya tespit edilen muhasebe hataları geriye dönük olarak uygulanmakta ve önceki dönem finansal tabloları yeniden düzenlenmektedir. Muhasebe tahminlerindeki değişiklikler, yalnızca bir döneme ilişkin ise, değişikliğin yapıldığı cari dönemde, gelecek dönemlere ilişkin ise, hem değişikliğin yapıldığı dönemde, hem de ileriye yönelik olarak uygulanır.

D. Önemli Muhasebe Politikalarının Özeti

Finansal tabloların TMS/TFRS'ye uygun olarak hazırlanması, bazı önemli muhasebe tahminlerinin kullanılmasını gerektirmektedir. Aynı zamanda yönetimin, Şirket'in muhasebe politikalarını belirlerken bazı önemli kararlar alması gerekmektedir. Daha yüksek derecede muhakeme gerektiren veya karmaşık olan konular veya varsayımlar ve tahminlerin finansal tablolar açısından önemlilik arz ettiği konular ile ilgili açıklamalara Not 2.E'te yer verilmiştir.



**31 Mart 2021, 31 Aralık 2020 ve 31 Aralık 2019 Tarihleri İtibarıyla
Finansal Tablolara Ait Açıklayıcı Notlar**
(Tutarlar, aksi belirtilmedikçe, Türk Lirası ("TL") olarak belirtilmiştir.)

Nakit ve Nakit Benzerleri

Nakit ve nakit benzeri kalemler, nakit para, vadesiz mevduat ve satın alım tarihinden itibaren vadeleri 3 ay veya 3 aydan daha az olan, hemen nakde çevrilebilecek olan ve önemli tutarda değer değişikliği riskini taşımayan yüksek likiditeye sahip diğer kısa vadeli yatırımlardır. Bu varlıkların defter değeri gerçeğe uygun değerlerine yakındır.

Ticari Alacaklar

Ticari alacaklar (senetli ve senetsiz), müşterilere satılan ticari mal ya da sağlanan hizmetler sonucu ortaya çıkan müşterilerden alacaklardır. Ticari alacaklar TFRS 15 "Müşteri Sözleşmelerinden Hasılat" uyarınca önemli bir finansman bileşenine sahip olmaması durumunda, bu alacaklar ilk defa finansal tablolara alınması sırasında işlem bedeli üzerinden ölçülmektedir.

Önemli finansman bileşeni içeren vadeli satışlardan kaynaklanan ticari alacaklar, etkin faiz yöntemi kullanılarak itfa edilmiş maliyetleri üzerinden ölçülmektedir. Şirket, alacaklarının ve borçlarının ticari teamüller gereğince peşin değerinin olmaması ve satışlara vade farkı uygulanmaması nedenlerinden dolayı vade farkı önemli olan alacaklarında etkin faiz oranı olarak, LIBOR oranları kullanmıştır. Önemli finansman bileşeni içeren ticari alacakların nominal tutarı ile itfa edilmiş değeri arasındaki fark, TFRS 9 "Finansal Araçlar" standardına göre "vade farkı gelirleri/giderleri" olarak muhasebeleştirilmektedir.

Şirket, ticari alacaklarına ilişkin beklenen kredi zararlarını tahmin etmek amacıyla söz konusu finansal varlıklara ilişkin geçmiş kredi zararı deneyimlerinden yararlanmaktadır. Ticari alacaklar için zarar karşılıkları, ömür boyu beklenen kredi zararlarına eşit bir tutardan ölçülmektedir. Ticari alacağın tahsil edilememesi durumunda bu tutar karşılık hesabından düşülerek silinir. Karşılık hesabındaki değişimler, gelir tablosu içinde muhasebeleştirilir.

Yatırım Amaçlı Gayrimenkuller, Maddi ve Maddi Olmayan Duran Varlıklar

Yatırım amaçlı gayrimenkuller

Yatırım amaçlı gayrimenkuller, kira geliri veya değer artış kazancı ya da her ikisini birden elde etmek amacıyla (sahibi veya finansal kiralama sözleşmesine göre kiracı tarafından) elde tutulan gayrimenkullerdir (arsa veya bina ya da binanın bir kısmı veya her ikisi).

Yatırım amaçlı gayrimenkul başlangıçta maliyeti ile ölçülmektedir. İşlem maliyetleri de başlangıç ölçümüne dahil edilmektedir. Ancak finansal kiralama yoluyla alınan yatırım amaçlı gayrimenkuller, gerçeğe uygun değeri ile asgari kira ödemelerinin bugünkü değerinden küçük olanı üzerinden muhasebeleştirilmektedir.

Yatırım amaçlı gayrimenkul sonraki dönemlerde, gerçeğe uygun değer yöntemi veya maliyet yönteminden biri seçilerek değerlendirilmekte olup, Şirket yatırım amaçlı gayrimenkullerinin değerlemesinde gerçeğe uygun değer yöntemini kullanmıştır.

Yatırım amaçlı bir gayrimenkulün gerçeğe uygun değeri; piyasa katılımcıları arasında ölçüm tarihinde olağan bir işlemde, bir varlığın satışından elde edilecek veya bir borcun devrinde ödenecek fiyat olarak belirlenmektedir. Gerçeğe uygun değer, gayrimenkullerin piyasası olmaması durumunda da en iyi tahmine dayanarak belirlenmektedir. Bu açıdan gerçeğe uygun değer, tahmin ve piyasa koşullarındaki değişime bağlı olarak değişebilmektedir. Gerçeğe uygun değerlerin tespitinde uzman görüşlerine bağlı olarak varlığın kendine özgü riskleri, piyasa koşulları, yıpranma payı gibi etkenler dikkate alınmaktadır.

Yatırım amaçlı gayrimenkulün gerçeğe uygun değerindeki değişimden kaynaklanan kazanç veya kayıplar, oluştuğu dönemde kâr veya zarara dahil edilmekte olup, "yatırım faaliyetlerinden gelirler/giderler" içerisinde muhasebeleştirilmektedir.

Arsa ve binalar, birlikte alındıklarında dahi ayrılabilir bir varlıktır ve ayrı olarak muhasebeleştirilirler.

Maddi ve maddi olmayan duran varlıklar

Varlık olarak muhasebeleştirilme koşullarını sağlayan bir maddi ve maddi olmayan duran varlık kalemi, ilk muhasebeleştirilmesi sırasında maliyet bedeli ile ölçülür. Takip eden dönemlerde ise maliyet modeli kullanılarak değerlendirilir.



**31 Mart 2021, 31 Aralık 2020 ve 31 Aralık 2019 Tarihleri İtibarıyla
Finansal Tablolara Ait Açıklayıcı Notlar**

(Tutarlar, aksi belirtilmedikçe, Türk Lirası ("TL") olarak belirtilmiştir.)

Maddi olmayan duran varlıklar, hakları ve diğer maddi olmayan kalemleri temsil etmektedir. Maddi olmayan duran varlıklar, 1 Ocak 2005 tarihinden önce satın alınan kalemler için 31 Aralık 2004 tarihi itibarıyla enflasyonun etkilerine göre düzeltilmiş maliyet değerlerinden ve 31 Aralık 2004 tarihinden sonra satın alınan kalemler için satın alım maliyet değerlerinden birikmiş itfa payları ile kalıcı değer kayıpları düşülerek yansıtılır.

Duran varlıkların ilk maliyetleri, gümrük vergilerini, iade edilmeyen alım vergilerini, varlık çalışır hale ve kullanım yerine getirilene kadar oluşan direkt maliyetlerini de içeren satın alım fiyatından oluşur.

Maliyet modelinde maddi ve maddi olmayan duran varlığın maliyet değerlerinden birikmiş amortisman ve varsa değer düşüklükleri çıkarılarak sunum yapılmaktadır.

Amortisman, normal amortisman yöntemine ve kıst esaslı dikkate alınarak aşağıda belirtilen faydalı ömür ve yöntemlere göre hesaplanır:

| | <u>Faydalı Ömür (Yıl)</u> | <u>Yöntem</u> |
|-------------------------------------|-------------------------------|---------------|
| Makina, tesis ve cihazlar | 3-15 | Doğrusal |
| Taşıt, araç ve gereçleri | 3-15 | Doğrusal |
| Döşeme ve demirbaşlar | 3-15 | Doğrusal |
| Özel maliyetler | 5-10 | Doğrusal |
| Diğer maddi olmayan duran varlıklar | 3-5 | Doğrusal |

Faydalı ömür ve amortisman yöntemi düzenli olarak gözden geçirilmekte, buna bağlı olarak yöntemin ve amortisman süresinin ilgili varlıktan edinilecek ekonomik fayda ile uyumlu olup olmadığına dikkat edilmektedir. Faydalı ömürde değişiklik olması halinde cari yıldan itibaren değişiklikler kapsamlı gelir tablosuna yansıtılmaktadır.


Maddi duran varlıkların taşınan değerlerinin geriye kazanılamayacağına ilişkin olarak mevcut şartlarda ortaya çıkan olay ve değişikliklerin bulunması durumunda maddi duran varlıkların değerinde bir düşüklüğü olup olmadığı incelenmektedir. Bu tür belirtilerin olması veya taşınan değerlerin gerçekleşebilir değeri aşması durumunda ilgili aktifler gerçekleşebilir değerlerine indirgenmektedir. Gerçekleşebilir değer, varlığın net satış fiyatı ve kullanım değerinden yüksek olanıdır. Kullanım değeri bulunurken, tahmin edilen gelecekteki nakit akışları o varlığa özgü riskleri yansıtan vergi öncesi iskonto oranı kullanılarak bugünkü değerine indirgenir. Tek başına bağımsız olarak büyük tutarlarda nakit girişi oluşturmayan varlıklar için gerçekleşebilir değer, o varlığın ait olduğu nakit oluşturan birim için hesaplanır. İlgili maddi duran varlık, kalan tahmini faydalı ömrü üzerinden amortisman tabi tutulmaktadır. Maddi duran varlıkların amortisman tutarları kapsamlı gelir tablosunda faaliyet giderleri ve satışların maliyeti kalemleriyle ilişkilendirilmektedir. Değer düşüklüğü zararları ise, kapsamlı gelir tablosunda "yatırım faaliyetlerinden giderler" hesabına kaydedilmektedir.

Maddi olmayan duran varlıklar içinde faydalı ömrü sınırsız olan bir varlık yoktur. Maddi ve maddi olmayan duran varlıklar, elde çıkarıldığında veya kullanımından ya da elden çıkarılmasından gelecekte ekonomik yarar beklenmediği durumlarda finansal tablo dışı bırakılmaktadır.

Maddi ve maddi olmayan duran varlıklar, elde çıkarıldığında veya kullanımından ya da elden çıkarılmasından gelecekte ekonomik yarar beklenmediği durumlarda finansal tablo dışı bırakılmaktadır. Maddi ve maddi olmayan duran varlıkların finansal tablo dışı bırakılması sonucu oluşan kar veya zarar, net defter değeri ile satış tutarların karşılaştırılması ile belirlenir ve kapsamlı gelir tablosunda "yatırım faaliyetlerinden gelirler/giderler" kalemlerine yansıtılır.

Finansal Olmayan Varlıklarda Değer Düşüklüğü

Amortisman ve itfaya tabi olan varlıklar için defter değerinin geri kazanılmasının mümkün olmadığı durum ya da olayların ortaya çıkması halinde değer düşüklüğü testi uygulanır. Varlığın defter değerinin geri kazanılabilir tutarını aşması durumunda değer düşüklük karşılığı kaydedilir. Geri kazanılabilir tutar, satış maliyetleri düşüldükten sonra elde edilen gerçeğe uygun değer veya kullanımındaki değer büyük olanıdır. Değer düşüklüğünün değerlendirilmesi için varlıklar ayrı tanımlanabilir nakit akışlarının olduğu en düşük seviyede gruplanır (nakit üreten birimler). Değer düşüklük karşılığı ayrılmış finansal olmayan varlıklar her raporlama tarihinde değer düşüklüğünün olası iptali için gözden geçirilir.



**31 Mart 2021, 31 Aralık 2020 ve 31 Aralık 2019 Tarihleri İtibarıyla
Finansal Tablolara Ait Açıklayıcı Notlar
(Tutarlar, aksi belirtilmedikçe, Türk Lirası ("TL") olarak belirtilmiştir.)**

Vergilendirme ve Ertelenmiş Vergi

Şirket'in vergi gideri/geliri, cari vergi giderinin ve ertelenmiş vergi giderinin/gelirinin toplamından oluşur.

Cari yıl vergi yükümlülüğü, dönem karının vergiye tabi olan kısmı üzerinden hesaplanır. Vergiye tabi kar, diğer yıllarda vergilendirilebilen veya indirilebilen gelir veya gider kalemleri ile vergilendirilemeyen veya indirilemeyen kalemleri hariç tuttuğundan dolayı, gelir tablosunda belirtilen kardan farklılık gösterir. Şirket'in cari vergi yükümlülüğü bilanço tarihi itibarıyla yasalaşmış ya da yasalaşması kesin olan vergi oranı kullanılarak hesaplanmıştır.

Ödenecek cari vergi tutarları, aynı vergi otoritesine ödenmiş veya ödenecek olması durumunda peşin ödenen vergi tutarlarıyla netleştirilmektedir. Ertelenmiş vergi varlığı ve yükümlülüğü de aynı şekilde netleştirilmektedir.

Ertelenen vergi, yükümlülük yöntemi kullanılarak, varlık ve yükümlülüklerin finansal tablolarda yer alan kayıtlı değerleri ile vergi değerleri arasındaki geçici farklar üzerinden hesaplanır (bilanço yöntemi/bilanço yükümlülüğü yöntemi). Bu farklar indirilebilir ve vergilendirilebilir olmak üzere ikiye ayrılmaktadır. Vergisel açıdan indirilebilir gider niteliğindeki bütün geçici farklar için, ileriki dönemlerde bu giderlerin indirilmesine yetecek kadar vergiye tabi gelir oluşacağının kuvvetle muhtemel olması gerekmekte ve işlemin bir işletme birleşmesinin parçası olmaması veya borcun ilk muhasebeleştirilmesinden kaynaklanmamış olması halinde ertelenmiş vergi varlığında muhasebeleştirilir. Vergiye tabi tüm geçici farklar, ertelenmiş vergi borcunda muhasebeleştirilir. Ancak şerefiyenin ilk muhasebeleştirilmesi sırasında ortaya çıkan, bir varlık veya borcun ilk muhasebeleştirilmesi sırasında ortaya çıkan veya işletme birleşmesi niteliğinde olmayan işlemlerden kaynaklanan geçici farklar için ertelenmiş vergi borcu muhasebeleştirilmez.

Vergi kanunlarına göre henüz kullanılmamış geçmiş yıl mali zararları ve vergi avantajları, ilerideki dönemde bunların mahsup edilmesine yeterli olacak tutarda vergilendirilebilir gelir elde edileceğinin muhtemel olması halinde ertelenmiş vergi varlığı olarak muhasebeleştirilir.

Ertelenen vergi hesaplanmasında yürürlükteki vergi mevzuatı uyarınca bilanço tarihi itibarıyla geçerli bulunan yasalaşmış vergi oranları kullanılır.

Ertelenen vergi yükümlülüğü vergilendirilebilir geçici farkların tümü için hesaplanırken, indirilebilir geçici farklardan oluşan ertelenen vergi varlıkları, gelecekte vergiye tabi kar elde etmek suretiyle bu farklardan yararlanmanın kuvvetle muhtemel olması şartıyla hesaplanmaktadır.

Aynı ülkenin vergi mevzuatına tabi olmak şartıyla ve cari vergi varlıklarının cari vergi yükümlülüklerinden mahsup edilmesi konusunda yasal olarak uygulanabilir bir hakkın bulunması durumundan ertelenen vergi varlıkları ve ertelenen vergi yükümlülükleri, karşılıklı olarak birbirinden mahsup edilir.

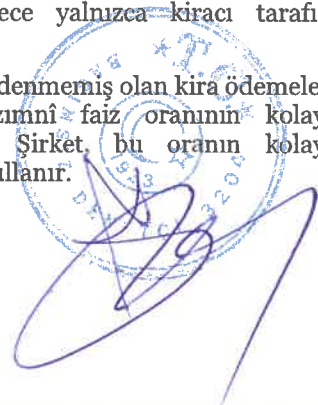
Kiralama İşlemleri

Finansal Kiralama

Şirket, dayanak varlığın mülkiyetinden kaynaklanan tüm risk ve getirileri önemli ölçüde devredildiğini öngören kiralama sözleşmeleri, finansal kiralama olarak sınırlandırır. Şirket aşağıdaki durumların birini veya birden fazlasını kapsayan kiralama sözleşmeleri finansal kiralama olarak sınıflandırmaktadır:

- Dayanak varlığın mülkiyetinin kiralama süresinin sonuna kadar kiracıya devredilmesinin öngörülmesi,
- Dayanak varlığın opsiyonun kullanılabilir hale geldiği tarihteki gerçeğe uygun değerinden yeterince düşük olması beklenen bir fiyattan satın alma opsiyonunun olması,
- Dayanak varlığın mülkiyetinin devri olmasa dahi, kiralama süresinin dayanak varlığın ekonomik ömrünün büyük bir kısmını kapsaması,
- Kiralama sözleşmesinin başlama tarihinde, kira ödemelerinin bugünkü değerinin, dayanak varlığın gerçeğe uygun değerinin tamamına yakını oluşturması,
- Dayanak varlığın, üzerinde büyük değişiklikler yapılmadığı sürece yalnızca kiracı tarafından kullanılacak özel bir yapıda olması.

Şirket, kiralamanın fiilen başladığı tarihte, kira yükümlülüğünü o tarihte ödenmemiş olan kira ödemelerinin bugünkü değeri üzerinden ölçer. Kira ödemeleri, kiralamadaki zımni faiz oranının kolaylıkla belirlenebilmesi durumunda, bu oran kullanılarak iskonto edilir. Şirket, bu oranı kolaylıkla belirlenememesi durumunda, kiracının alternatif borçlanma faiz oranını kullanır.



**31 Mart 2021, 31 Aralık 2020 ve 31 Aralık 2019 Tarihleri İtibarıyla
Finansal Tablolara Ait Açıklayıcı Notlar**

(Tutarlar, aksi belirtilmedikçe, Türk Lirası ("TL") olarak belirtilmiştir.)

Şirket, kiralamanın fiilen başladığı tarihten sonra, kira yükümlülüğünün faizi ve kira ödemelerini yansıtabilecek şekilde artırır veya azaltır.

Kira yükümlülüğüne ilişkin faiz, kira yükümlülüğünün kalan bakiyesine sabit bir dönemsel faiz oranı uygulanarak bulunan tutardır.

Anapara kira ödemeleri yükümlülük olarak gösterilmekte ve ödendikçe azaltılmaktadır. Faiz ödemeleri ise, finansal kiralama dönemi boyunca kapsamlı gelir tablosunda faiz gideri olarak giderleştirilmektedir. Finansal kiralama sözleşmesi ile elde edilen maddi duran varlıklar, varlığın faydalı ömrü boyunca amortisman tabii tutulmaktadır.

Operasyonel Kiralama

Şirket, dayanak varlığın mülkiyetinden kaynaklanan tüm risk ve getirileri önemli ölçüde devretmemesi halinde söz konusu kiralama faaliyetini kiralama olarak sınıflandırır.

Kiracı Olarak

Şirket, sözleşmenin başlangıç tarihinden itibaren 12 ay veya daha kısa bir kiralama süresi olan ve bir satın alma ve/veya yenileme opsiyonu olmayan varlıklar ile dayanak varlığın düşük değerli olduğu kiralamalarda aktifleştirme yöntemini seçmemiş olup, bu kiralamalarla ilişkili kira ödemelerini, kiralama süresi boyunca doğrusal olarak finansal tablolara yansıtmaktadır.

Kullanım hakkı varlığı;

Şirket, kiralama işleminin fiilen başladığı tarihte finansal tablolarına kullanım hakkı varlığı ve bir kira yükümlülüğü yansıtmaktadır. Kullanım hakkı varlığı, başlangıçta maliyetle ve sonradan birikmiş amortisman ve değer düşüklüğü zararları düşülerek hesaplanmakta ve kiralama yükümlülüğünün yeniden ölçümleri için düzeltilmektedir.

Şirket, kullanım hakkı varlıkları için amortisman ayırırken TMS 16 "Maddi Duran Varlıklar" standardı hükümlerini uygulamaktadır. Söz konusu varlıkların değer düşüklüğüne uğrayıp uğramadıklarını belirlemek ve varsa değer düşüklüğü tutarının hesaplamak için TMS 36 "Varlıklarda Değer Düşüklüğü" standardı hükümleri uygulanmaktadır.

Kira sözleşmelerinden kaynaklanan yükümlülük;


Şirket, kiralama işleminin fiilen başladığı tarih itibarıyla, kira yükümlülüğü o tarihte ödenmemiş olan kira ödemelerinin bugünkü değeri üzerinden ölçmektedir. Kira ödemeleri, kiralamadaki zımni faiz oranının kolaylıkla belirlenebilmesi durumunda, bu oran, kolaylıkla belirlenememesi durumunda, Şirket'in alternatif borçlanma faiz oranını kullanarak iskonto edilmektedir. Şirket iskonto oranı olarak alternatif borçlanma faiz oranını kullanmaktadır.

Şirket, kira yükümlülüğünü takip eden dönemlerde kira yükümlülüğündeki faiz maliyetiyle artırmakta ve yapılan kira ödemesiyle azaltmaktadır. Ayrıca tüm yeniden değerlendirmeleri ve kiralamada yapılan değişiklikleri yansıtabilecek şekilde ya da revize edilmiş özü itibarıyla sabit kira ödemelerini yansıtabilecek şekilde yeniden ölçmektedir. Kiralama süresindeki her bir döneme ait kira yükümlülüğüne ilişkin faiz, kira yükümlülüğünün kalan bakiyesine sabit bir dönemsel faiz oranı uygulanarak hesaplanmaktadır.

Şirket, kiralama sözleşmelerinden kaynaklanan yükümlülüğü kira sözleşmesinde yer alan yenileme, erken sonlandırma ve satın alma opsiyonlarını dikkate alarak belirlemektedir. Şirket, sözleşmede yenileme opsiyonu yer alması ve/veya söz konusu varlığa özel maliyet harcamaları yapılması ve de opsiyonların kullanımı makul derecede gerçekleştirileceği değerlendiriliyorsa kiralama süresi bu durumlar dikkate alınarak belirlenmektedir. Eğer sözleşme şartlarında veya değerlendirmelerde önemli değişiklikler ortaya çıkarsa mevcut değerlendirme yeniden gözden geçirilmektedir.

İlk kez uygulanma;

Şirket, TFRS 16'nin ilk uygulaması esnasında, kiralama yükümlülüğünü geçiş tarihindeki ödenmemiş olan kira ödemelerinin bugünkü değeri ile ölçmüş ve Şirket'in 01 Ocak 2019 tarihi itibarıyla alternatif borçlanma faiz oranlarını kullanarak bugünkü değeri hesaplanmıştır. Kullanım hakkı varlıkları, 01 Ocak 2019 tarihinden önce finansal durum tablosuna yansıtılan, ön ödemesi yapılmış veya tahakkuk etmiş tüm kira ödemelerine göre düzeltilmiş olan kira yükümlülüğüne eşit bir tutar üzerinden ölçülmüştür.



**31 Mart 2021, 31 Aralık 2020 ve 31 Aralık 2019 Tarihleri İtibarıyla
Finansal Tablolara Ait Açıklayıcı Notlar**

(Tutarlar, aksi belirtilmedikçe, Türk Lirası ("TL") olarak belirtilmiştir.)

Şirket, TMS 17 kapsamında operasyonel kiralama olarak sınıflandırılan kiralamalar için TFRS 16'yı 01 Ocak 2019 tarihinde uygularken kolaylaştırıcı uygulamaları tercih etmiştir. Bu uygulamalar şunlardır:

- Benzer özelliklere sahip kiralamalar için tek bir alternatif borçlanma oranı kullanılmıştır.
- Geçiş uygulamasında kullanım hakkı varlığının ölçümünde başlangıçtaki doğrudan maliyetleri ölçüme dahil edilmemiştir.
- Şirket, yenileme veya erken sonlandırmaya yönelik opsiyonları içeren kira sözleşmeler için kiralama süresini belirlerken geçmiş tecrübelerini kullanmıştır.

Şirket, daha önceki uygulama kapsamında TMS 17 gereğince finansal tablolarda finansal kiralama olarak sınıflandırılan kiralamalar için, geçiş tarihindeki kullanım hakkı varlığının ve kira yükümlülüğünün defter değeri olarak TMS 17 uyarınca hesaplanmış olan kiralanan varlığı ve kira yükümlülüğünün defter değeri kullanılmıştır.

İlk uygulamanın finansal tablolara etkisi;

Şirket, TFRS 16 standardını, ilk uygulama tarihi olan 1 Ocak 2019 itibarıyla kolaylaştırıcı yöntemi kullanarak uygulamaya başlamıştır. Şirket, kolaylaştırıcı yöntemi kullanmasından dolayı finansal tablo kalemlerini karşılaştırmalı olarak sunmamış olup, standardın uygulanmasının birikimli etkisi geçmiş yıl karlarının açılış bakiyesinden düzeltilmiştir.

İlk uygulama tarihinden önce TMS 17 standardı kapsamında takip edilen faaliyet kiralaması taahhütleri ile 1 Ocak 2019 itibarıyla TFRS 16 kapsamında finansal tablolarda raporlanan kiralama sözleşmelerinden kaynaklanan yükümlülüklerin mutabakatı aşağıda sunulmuştur:

| | 01.01.2019 |
|---|-------------------|
| Kiralama sözleşmelerinden kaynaklanan yükümlülük (iskonto edilmemiş) | 14.162.037 |
| Kiralama sözleşmelerinden kaynaklanan yükümlülük (alternatif borçlanma maliyetiyle iskonto edilmiş) | 6.132.227 |
| Kısa vadeli kiralama sözleşmelerinden kaynaklanan yükümlülük | 315.820 |
| Uzun vadeli kiralama sözleşmelerinden kaynaklanan yükümlülük | 5.816.407 |

Şirket'in 1 Ocak 2019 tarihi itibarıyla kullandığı alternatif borçlanma oranlarının ortalaması yıllık Türk Lirası için %24,5'tir.

Şirket'in 1 Ocak 2019 tarihi itibarıyla finansal durum tablosunda muhasebeleştirilmiş olan kullanım hakkı varlıklarının, varlık grupları bazında detayları aşağıda sunulmuştur:


| | Gayrimenkuller |
|--------------------------------------|-----------------------|
| 1 Ocak 2019 tarihi itibarıyla | |
| Maliyet | 6.720.705 |
| Birikmiş amortisman | (2.291.284) |
| Net kayıtlı değer | 4.429.421 |

Kiralayan Olarak

Operasyonel kiralamada, kiralanan varlıklar, finansal durum tablosunda duran varlık olarak sınıflandırılır ve elde edilen kira gelirleri, kira süresi boyunca doğrusal olarak kapsamlı gelir tablosunda gelir kaydedilmektedir.

Çalışanlara Sağlanan Faydalara İlişkin Karşılıklar

Kıdem tazminatı karşılığı, Şirket'in, personelinin "Basın Mesleğinde Çalışanlar Arasındaki Münasebetlerin Tanzimi Hakkındaki Kanun ve Türk İş Kanunu" uyarınca emekliye ayrılması veya en-az bir yıllık hizmeti (basın personeli için en az 5 yıllık hizmet) tamamlayarak iş ilişkisinin kesilmesi, askerlik hizmeti için çağrılması veya vefatı durumunda doğacak gelecekteki olası yükümlülüklerinin tahmini toplam karşılığının bilanço tarihine indirgenmiş değerini ifade eder. Kıdem tazminatı yükümlülüklerinin indirgenmesi için aktüeryal değerlendirme yöntemi kullanılmıştır. Bunun için de aktüeryal varsayımlar yapılmıştır. Bunlardan en önemlisi ise indirgemedede kullanılan iskonto oranıdır.



**31 Mart 2021, 31 Aralık 2020 ve 31 Aralık 2019 Tarihleri İtibarıyla
Finansal Tablolara Ait Açıklayıcı Notlar**

(Tutarlar, aksi belirtilmedikçe, Türk Lirası ("TL") olarak belirtilmiştir.)

İşten ayrılma sonrasında fayda yükümlülüklerini (kıdem tazminatı karşılıklarını) iskonto etmek için kullanılacak oran, bilanço tarihindeki yüksek kaliteli kurumsal senetlere ilişkin piyasa getirilerine bakılarak belirlenir. Bu gibi senetler için derin bir piyasanın bulunmamasından dolayı, devlet tahvillerinin (bilanço tarihindeki) piyasa getirileri (bileşik faiz oranları) dikkate alınarak reel faiz oranı kullanılmıştır. Diğer bir ifadeyle enflasyonun etkisinden arındırılmış faiz oranı (reel faiz oranı) kullanılmaktadır.

Bu çerçevede, iş kanununa tabi finansal kuruluşları tüm personelin emekliye ayrılması veya en az bir yıllık hizmeti tamamlayarak iş ilişkisinin kesilmesi, askerlik hizmeti için çağırılması veya vefatı durumunda doğacak gelecekteki olası yükümlülük tutarları için, aktüeryal yöntemle TMS 19 "Çalışanlara Sağlanan Faydalar" standardına uygun olarak kıdem tazminatı karşılığı hesaplanmış ve ilişikteki finansal tablolarda muhasebeleştirilmiştir.

Kıdem tazminatı karşılıklarının hesaplanmasında kullanılan varsayımlar Not 12'de açıklanmıştır. İş Kanununa göre, iş sözleşmesinin, herhangi bir nedenle sona ermesi halinde, işçinin hak kazanıp da kullanmadığı yıllık izin sürelerine ait ücretinin, sözleşmenin sona erdiği tarihteki ücreti üzerinden kendisine veya hak sahiplerine ödenmesi gerekmektedir. Kullanılmamış izin karşılığı bu çerçevede muhasebeleştirilmektedir.

Karşılıklar, Şarta Bağlı Varlık ve Yükümlülükler

Karşılıklar ancak Şirket'in geçmişten gelen ve halen devam etmekte olan bir yükümlülüğü (yasal ya da yapısal) varsa, bu yükümlülük sebebiyle işletmeye ekonomik çıkar sağlayan kaynakların elden çıkarılma olasılığı mevcut (kuvvetle muhtemel) ise ve yükümlülüğün tutarı güvenilir bir şekilde belirlenebiliyorsa kayıtlara alınır.

Bir karşılığa ilişkin yükümlülüğün yerine getirilmesi için gerekli harcamaların bir kısmının veya tamamının diğer bir tarafça tazmin edilmesi beklendiği durumlarda, ilgili tazminat finansal tablolarda muhasebeleştirilir. Ancak ilgili tazminatın işletmenin yükümlülüğü yerine getirmesi durumunda elde edileceğinin kuvvetle muhtemel olması gerekmektedir.

Karşılık ayrılmasında karşılığa konu olan duruma göre üç yöntemden biri kullanılmaktadır. Bu yöntemlerden ilki, paranın zaman değerinin önemli olması durumunda uygulanmaktadır. Paranın zaman içindeki değer kaybı önem kazandığında karşılıklar ileride oluşması muhtemel giderlerin bilanço tarihindeki indirgenmiş değeriyle yansıtılır. İndirgenmiş değer kullanıldığında, zamanın ilerlemesinden dolayı karşılıklarda meydana gelecek artışlar faiz gideri olarak kaydedilir. Paranın zaman değerinin önemli olduğu karşılıklarda, tahmini nakit akışlarını belirlemede hiçbir risk ve belirsizlik olmadığı varsayılarak, tahmin edilen nakit akışıyla aynı vadedeki devlet tahvillerine dayandırılan risksiz iskonto oranı kullanılarak indirgenmektedir. İkinci yöntem ise, beklenen değer yöntemidir. Bu yöntem, karşılığın büyük bir küme ile ilgili veya çok sayıda olayla ilgili olması durumunda kullanılmakta olup, yükümlülük tüm olası sonuçlar dikkate alınarak tahmin edilmektedir. Üçüncü yöntem ise, tek bir yükümlülüğün veya olayın olması halinde gerçekleşmesi en muhtemel sonuç tahmin edilerek karşılığın finansal tablolara yansıtılmasıdır.

Geçmiş olaylardan kaynaklanan ve mevcudiyeti işletmenin tam olarak kontrolünde bulunmayan gelecekteki bir veya daha fazla kesin olmayan olayın gerçekleşip gerçekleşmemesi ile teyit edilebilmesi mümkün yükümlülükler ve varlıklar finansal tablolara alınmayıp, şarta bağlı varlık, yükümlülükler ve taahhütler olarak değerlendirilerek dipnotlarda açıklanmaktadır (Not 13).

Hasılat

Hasılat, Şirket'in müşterilerine taahhüt ettiği mal veya hizmetlerin devri karşılığında hak kazanmayı beklediği bedel olup, mal veya hizmetin fatura edilmiş bedelinin, iskonto, indirim ve komisyonların düşülmesi suretiyle hesaplanmaktadır.

Şirket sözleşme gereğince vermeyi taahhüt ettiği edim yükümlülüklerini zamana yayılı veya zamanın belli bir anında finansal tablolara almaktadır. Hasılat, aşağıda açıklanan kriterleri esas alarak finansal tablolara kaydedilmektedir:

- Müşteriler ile sözleşmeleri belirlenmesi,
- Sözleşmedeki performans yükümlülüklerini belirlenmesi,
- Sözleşmedeki işlem bedelinin belirlenmesi,
- İşlem bedelinin sözleşmedeki performans yükümlülüklerine göre ayrıştırılması,



**31 Mart 2021, 31 Aralık 2020 ve 31 Aralık 2019 Tarihleri İtibarıyla
Finansal Tablolara Ait Açıklayıcı Notlar
(Tutarlar, aksi belirtilmedikçe, Türk Lirası ("TL") olarak belirtilmiştir.)**

- Sözleşmedeki her bir performans yükümlülüğü yerine getirildikçe hasılatın muhasebeleştirilmesi.

Şirket, müşterilerle yapılan her bir sözleşmede taahhüt ettiği mal veya hizmetleri değerlendirerek, söz konusu mal veya hizmetleri devretmeye yönelik verdiği her bir taahhüdü ayrı bir edim yükümlülüğü olarak belirlemektedir.

Sözleşmedeki işlem bedeli, genellikle tek bir bedeli içermektedir. Hasılat tutarının birden fazla işlem bedelini kapsamaması durumunda, her bir işlem bağımsız olarak ayrıştırılır ve işlem bedeli bu işlemlere dağıtılır. Müşterinin mal veya hizmet satışını nakdi değer yerine nakdi olmayan değerlerle ödemeyi taahhüt etmesi durumunda, bu gayri nakdi bedelin gerçeğe uygun değeri tespit edilerek hasılat kaydı yapılır.

Şirket, edim yükümlülüklerini sözleşme başlangıcında belirler. Buna göre edim yükümlülüklerinin zaman içinde yerine getirilip getirilmeyeceği de müşterilerle yapılan sözleşmede (yazılı veya sözlü) belirlenir.

Şirket, taahhüt edilmiş bir mal veya hizmeti müşterisine devrederek edim yükümlülüğünü yerine getirdiğinde veya getirdikçe hasılatı muhasebeleştirir. Hasılatın muhasebeleştirilmesi için satılan mal veya sağlanan hizmetin kontrolünün karşı tarafa geçmesi gerekmektedir. Şirket, satışı yapılan mal veya hizmetlerin kontrolünün müşteriye devrini değerlendirirken aşağıdaki kriterleri esas almaktadır:

- Şirket'in mal veya hizmete ilişkin tahsil hakkına sahipliği,
- Müşterinin mal veya hizmetin yasal mülkiyetine sahipliği,
- Mal veya hizmetin zilyetliğinin devri,
- Müşterinin mal veya hizmetin mülkiyetine sahip olmaktan doğan önemli risk ve getirilere sahipliği,
- Müşterinin mal veya hizmeti kabul etmesi.

Eğer Şirket tarafından gerçekleştirilen mal veya hizmet satışları önemli bir finansman bileşeni içeriyorsa, hasılat tutarı gelecekte oluşacak tahsilatların, finansman unsuru içerisinde yer alan faiz oranı ile indirgenmesi ile hesaplanır. Oluşan vade farkı, tahakkuk esasına göre "esas faaliyetlerden diğer gelirler" olarak ilgili dönemlere kaydedilir.

Haber Abonelik Gelirleri

Abonelik gelirleri, ulusal ve yerel tv, gazete, internet sitesi, web gazete, kurumsal abone (belediyeler, üniversiteler, bakanlık ve bağlı kuruluşları) ve şirket haberleri bülten servisi yazılı ve görsel haber paketlerinde oluşmaktadır. Abonelik sözleşmeleri yıllık olarak yapılmakta olup, hizmetinin verildiği tarih dikkate alınarak tahakkuk esasına ve dönemsellik ilkesine göre kaydedilir.

Operasyonel Teknik Gelirler

Operasyonel teknik gelirler, canlı yayın araçları, canlı yayın cihazları ile yapılan yayınlardan ve kiralamalardan elde edilen gelirlerden oluşmaktadır. Operasyonel teknik gelirleri hizmetinin verildiği tarih dikkate alınarak tahakkuk esasına kaydedilir.

Medya Tanıtım Gelirleri

Medya tanıtım gelirleri, haber, fotoğraf, video ile yapılan tanıtımdan ve canlı video konferans gelirlerinden oluşmaktadır. Medya tanıtım gelirleri hizmetinin verildiği tarih dikkate alınarak tahakkuk esasına kaydedilir.

Network Gelirleri

Network gelirleri, şirket tarafından yerel ve bölgesel kanallara hazırlanan haber ve kültürel kuşak programları içerisinde yer alan reklam, sponsorluk ve haber yayınlarının satışından elde edilen gelirden oluşmaktadır. Network gelirlerinden sponsorluk çalışmaları yıllık reklam ve haber çalışmaları ise kampanyalar şeklinde oluşmaktadır. Hizmetinin verildiği tarih dikkate alınarak tahakkuk esasına kaydedilir.

Banner Reklam Gelirleri

Banner reklam gelirleri, internet sitesinde ve diğer mecralardaki alanlarda yayınlanan reklamlardan elde edilen reklam gelirlerinde oluşmaktadır. Banner Reklam gelirleri hizmetinin verildiği tarih dikkate alınarak tahakkuk esasına kaydedilir.



**31 Mart 2021, 31 Aralık 2020 ve 31 Aralık 2019 Tarihleri İtibarıyla
Finansal Tablolara Ait Açıklayıcı Notlar**

(Tutarlar, aksi belirtilmedikçe, Türk Lirası ("TL") olarak belirtilmiştir.)

Diğer Gelirler

Diğer gelirler, tahakkuk esasına göre kaydedilir.

Hizmet satışına ilişkin bir işlemin sonucunun güvenilir biçimde tahmin edilebildiği durumlarda, işlemle ilgili hasılat işlemin bilanço tarihi itibarıyla tamamlanma düzeyi dikkate alınarak muhasebeleştirilir.

Tahakkuk Etmemiş Finansal Gelirler/Giderler

Tahakkuk etmemiş finansal gelirler/giderler, vadeli satışlar ve alımların üzerinde bulunan finansal gelirler ve giderleri temsil eder. Bu gelirler ve giderler, kredili satış ve alımların süresi boyunca, etkin faiz oranı yöntemi ile hesaplanır ve "esas faaliyetlerden diğer gelirler/giderler" kalemi altında gösterilir.

Borçlanma Maliyetleri

Bir özellikli varlığın satın alınması, inşaatı veya üretimi ile doğrudan ilişkisi kurulabilen borçlanma maliyetleri, ilgili özellikli varlığın maliyetinin bir unsuru olarak aktifleştirilir. Bu tür maliyetler güvenilir bir biçimde ölçülebilmeleri ve gelecekteki ekonomik yararlarından işletmenin faydalanabilmesinin muhtemel olması durumunda, özellikli varlığın maliyetine dâhil edilir. Bunun dışındaki borçlanma maliyetleri oluştukları dönemde gider olarak muhasebeleştirilir.

Takip eden dönemlerde, iskonto edilmiş değer ile finansal tablolarda gösterilir, sağlanan nakit girişi ile geri ödeme değeri arasındaki fark, gelir tablosunda borçlanma süresi boyunca giderleştirilir.

Pay Başına Kazanç

Pay başına kazanç, net dönem karından veya zararından adi pay senedi sahiplerine isabet eden kısmın, dönem içindeki ağırlıklı ortalama adi pay senedi sayısına bölünmesiyle hesaplanmıştır. Dönem içinde dolaşımda bulunan pay adedinin ağırlıklı ortalaması kaynaklarda bir artış oluşturmadan basılan paylar göz önünde bulundurularak hesaplanmıştır.

Finansal Araçlar

Finansal Araçların Kayda Alınması ve Kayıttan Çıkarılması

Şirket, finansal bir varlığı veya finansal bir yükümlülüğü, sadece finansal araca ilişkin sözleşme hükümlerine taraf olduğunda finansal durum tablosuna almaktadır. Şirket, finansal varlığı devretmesi ve bu devir işleminin finansal tablo dışı bırakma şartlarını sağlaması halinde kayıttan çıkartmaktadır.

Finansal araçların gerçeğe uygun değeri

Gerçeğe uygun değer, bir finansal aracın piyasa katılımcıları arasında ölçüm tarihinde olağan bir işlemde, bir varlığın satışından elde edilecek veya bir borcun devrinde ödenecek fiyatı olarak belirlenmektedir.


Finansal Varlıklar

Şirket, finansal varlıklarını itfa edilmiş maliyet bedelinden ölçülen, gerçeğe uygun değer farkı diğer kapsamlı gelir tablosuna yansıtılan ve gerçeğe uygun değer farkı kar veya zarara yansıtılan finansal varlıklar olarak muhasebelemektedir. Söz konusu sınıflandırma, finansal varlıkların yönetimi için kullanılan iş modeli ve finansal varlığın sözleşmeye bağlı nakit akışlarının özellikleri esas alınarak yapılmaktadır. Finansal varlıklarının sınıflandırılması satın alındığı tarihte yapılmaktadır.

İtfa edilmiş maliyetiyle ölçülecek bir finansal varlık, başlangıçta işlem tarihindeki gerçeğe uygun değerinden finansal tablolara alınmakta olup, sonraki muhasebeleştirmelerde etkin faiz yöntemi kullanılarak itfa edilmiş bedeli üzerinden ölçülmektedir.

Gerçeğe uygun değer farkı diğer kapsamlı gelire yansıtılan finansal varlıklar, gerçeğe uygun değerleri üzerinden ölçülmektedir. Söz konusu finansal varlıklardan kaynaklanan kazanç veya kayıplardan, değer düşüklüğü kazanç ya da kayıpları ile kur farkı gelir veya giderleri dışında kalanlar diğer kapsamlı gelirden raporlanır.

Gerçeğe uygun değer farkı kar veya zarara yansıtılan finansal varlıklar, gerçeğe uygun değerleri üzerinden ölçülmekte olup, itfa edilmiş maliyeti üzerinden ölçülen ve gerçeğe uygun değer farkı diğer kapsamlı gelire yansıtılan finansal varlıklar dışında kalan finansal varlıklardan oluşmaktadır. Söz konusu varlıkların değerlendirilmesi sonucu oluşan kazanç ve kayıplar kazanç veya kayıp olarak gelir tablosunda muhasebeleştirilir.



**31 Mart 2021, 31 Aralık 2020 ve 31 Aralık 2019 Tarihleri İtibarıyla
Finansal Tablolara Ait Açıklayıcı Notlar**

(Tutarlar, aksi belirtilmedikçe, Türk Lirası ("TL") olarak belirtilmiştir.)

Finansal Yükümlülükler

Gerçeğe uygun değer değişimi kar veya zarara yansıtılanların dışında kalan tüm finansal yükümlülüklerini sonraki muhasebeleştirmede itfa edilmiş maliyetinden ölçülen olarak sınıflandırılmaktadır. Belirli finansal yükümlülükler ve özkaynağa dayalı finansal araçlar için uygulanan muhasebe politikaları aşağıda belirtilmiştir.

Kısa ve uzun vadeli banka kredileri, itfa edilmiş maliyet değerleri üzerinden gösterilmiştir. Döviz cinsinden olan uzun vadeli krediler dönem sonu kurlarından çevrilir ve bundan dolayı gerçeğe uygun değerleri kayıtlı değerlerine yaklaşmaktadır.

Şirket'in finansal borcunu raporlama dönemi sonrası en az oniki ay içinde yeniden finanslamayı veya döndürmeyi planlaması ve tercih etmesi durumunda, bu borç kısa dönemde ödenecek olsa bile, uzun vadeli olarak sınıflanır. Ancak borcun yeniden finansmanı veya döndürülmesi işletmenin tercihi değilse (örneğin, yeniden finansman sözleşmesinin mevcut olmaması), yeniden finansman olasılığı dikkate alınmaz ve borç kısa vadeli olarak sınıflanır.

Finansal Araçlarda Değer Düşüklüğü

Şirket, TFRS 9 "Finansal Araçlar" a göre değer düşüklüğü hesaplamaktadır. TFRS 9 "Finansal Araçlar" a göre uygulanan değer düşüklüğü modeli itfa edilmiş maliyetinden ölçülen finansal varlıklara ve sözleşme varlıklarına uygulanmaktadır.

Şirket, her raporlama dönemi sonunda, finansal varlık ve yükümlülük gruplarının değer düşüklüğüne uğradığına ilişkin tarafsız göstergeler bulunup bulunmadığı değerlendirilmektedir. Söz konusu finansal araçlara ilişkin beklenen kredi zararları için zarar karşılığı değerlendirilmesi yapılmaktadır. Şirket, bir finansal araca ilişkin beklenen kredi zararlarını, aşağıdakileri yansıtabilecek şekilde ölçmektedir:

- Mümkün sonuçlar dikkate alınarak belirlenen olasılıklara göre ağırlıklandırılmış ve tarafsız bir tutar,
- Geçmiş olaylar, mevcut şartlar ve gelecekteki ekonomik şartlara ilişkin tahminler hakkında, raporlama tarihi itibarıyla aşırı maliyet veya çabaya katlanılmadan elde edilebilen makul ve desteklenebilir bilgi.

Bir karşılık hesabının kullanılması yoluyla defter değerinin azaltıldığı ticari alacaklar haricinde, bütün finansal varlıklarda, değer düşüklüğü doğrudan ilgili finansal varlığın kayıtlı değerinden düşülmektedir.

Şirket, bir finansal varlığın temerrüdünü, (eğer varsa) teminat kullanılması gibi işlemlere başvurmaksızın borçlunun kredi yükümlülüğünü tam olarak yerine getirmemesi olarak değerlendirmektedir.

Ticari Borçlar

Ticari borçlar (senetli ve senetsiz), Şirket'in olağan faaliyetleri için tedarikçilerden sağlanan mal ve hizmetlere ilişkin yapılması zorunlu ödemeleri ifade etmektedir. Eğer ticari borçların ödenmesi için beklenen süre 1 yıl ya da daha kısa ise (ya da daha uzunsa ancak işletme sermayesinin bir parçası ise), bu borçlar kısa vadeli borçlar olarak sınıflandırılmaktadır.

Ticari borçlar, gerçeğe uygun değerleriyle kaydedilir ve müteakip dönemlerde etkin faiz oranı yöntemi kullanılarak itfa edilmiş değerinden muhasebeleştirilir.

Finansal Risk Yönetimi

Şirket, faaliyetlerinden dolayı çeşitli finansal risklere maruz kalmaktadır. Bu riskler; tahsilat, kur ve likidite riskidir. Şirket'in genel risk yönetimi programı, finansal piyasaların değişkenliğine ve muhtemel olumsuz etkilerin Şirket'in finansal performansı üzerindeki etkilerini asgari seviyeye indirmeye yoğunlaşmaktadır.

Kredi Riski

Şirket'in kredi riski genel olarak ticari alacaklarından dolayı söz konusu olabilmektedir. Ticari alacaklar, Şirket yönetiminin geçmiş tecrübeleri ile birlikte piyasa koşulları ışığında değerlendirilmekte ve uygun oranda şüpheli alacak karşılığı ayrılmaktadır. Rapor tarihine kadar oluşan şüpheli alacaklar için karşılık ayrılmıştır.

Kur Riski

Kur riski herhangi bir finansal enstrümanın değerinin döviz kurundaki değişikliğe bağlı olarak değişmesinden doğmaktadır.



**31 Mart 2021, 31 Aralık 2020 ve 31 Aralık 2019 Tarihleri İtibarıyla
Finansal Tablolara Ait Açıklayıcı Notlar**

(Tutarlar, aksi belirtilmedikçe, Türk Lirası ("TL") olarak belirtilmiştir.)

Likidite Riski

Likidite riski, bir işletmenin finansal araçlara ilişkin taahhütlerini yerine getirmek için fon temininde güçlüklerle karşılaşma riskini ifade eder. Şirket aktif ve pasiflerinin vadesel dağılımını dengeleyerek likidite riskini yönetmektedir.

Kur Değişiminin Etkileri

Şirket'in para birimi Türk Lirası ("TL") cinsinden ifade edilmiştir. Şirket, yabancı para (ilgili işletmenin fonksiyonel para birimi dışındaki para birimleri) cinsinden yapılan işlemleri fonksiyonel para birimi cinsinden ilk kayda alırken işlem tarihinde geçerli olan ilgili kurları esas almaktadır. Yabancı para cinsinden olan parasal varlık ve yükümlülükler bilanço tarihinde geçerli olan kurlarla değerlendirilmekte ve doğan kur farkı gider ya da gelirleri ilgili dönemde kar veya zarar tablosuna yansıtılmaktadır. Parasal olan tüm aktif ve pasifler dönem sonu kuruyla çevrilip ilgili kur farkları kar veya zarar tablosuna yansıtılmıştır. Yabancı para cinsinden olan ve maliyet değeri ile ölçülen parasal olmayan kalemler ilk işlem tarihindeki kurlardan fonksiyonel para birimine çevrilir. Yabancı para cinsinden olan ve gerçeğe uygun değerleri ile ölçülen parasal olmayan kalemler ise gerçeğe uygun değerlerin tespit edildiği tarihte geçerli olan kurlardan fonksiyonel para birimine çevrilir.

Ödenmiş Sermaye

Adi pay senetleri özkaynaklarda sınıflandırılırlar. Yeni pay senedi ihracıyla ilişkili maliyetler, vergi etkisi indirilmiş olarak tahsil edilen tutardan düşülerek özkaynaklarda gösterilirler.

Bilanço Tarihinden Sonraki Olaylar

Bilanço tarihi ile bilançonun yayımı için yetkilendirme tarihi arasında, işletme lehine veya aleyhine ortaya çıkan olayları ifade eder. TMS 10 "Bilanço Tarihinden Sonraki Olaylar" standardı hükümleri uyarınca bilanço tarihi itibarıyla söz konusu olayların var olduğuna ilişkin yeni deliller olması veya ilgili olayların bilanço tarihinden sonra ortaya çıkması durumunda ve bu olaylar finansal tabloların düzeltilmesini gerektiriyorsa Şirket, finansal tablolarını yeni duruma uygun şekilde düzeltmektedir. Söz konusu olaylar finansal tabloların düzeltilmesini gerektirmiyorsa Şirket, söz konusu hususları ilgili dipnotlarında açıklamaktadır.

Nakit Akış Tablosu

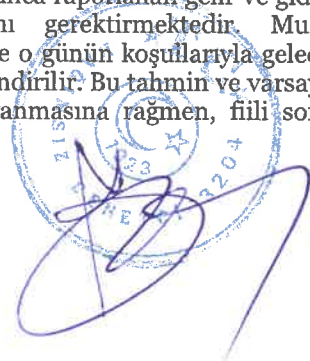
Nakit akış tablosu açısından, nakit; işletmedeki nakit ile vadesiz mevduatı kapsar. Nakit benzerleri ise, tutarı belirli bir nakde kolayca çevrilebilen kısa vadeli ve yüksek likiditeye sahip ve değerindeki değişim riski önemsiz olan yatırımlardır. Nakit benzerleri, kısa vadeli nakit yükümlülükler için elde bulunduran ve yatırım amacıyla veya diğer amaçlarla kullanılmayan varlıklardır. Bir varlığın nakit benzeri olarak kabul edilebilmesi için, değeri kesinlikle saptanabilen bir nakde dönüştürülebilmesi ve değerindeki değişim riskinin ise önemsiz olması şarttır. Buna göre, vadesi 3 ay veya daha az olan yatırımlar nakit benzeri yatırım olarak kabul edilir. Özkaynağı temsil eden menkul kıymetlere yapılan yatırımlar, özünde nakit benzerleri olmadıkça, nakit benzeri olarak kabul edilmez.

Şirket, net varlıklarındaki değişimleri, finansal yapısını ve nakit akışlarının tutar ve zamanlamasını değişen şartlara göre yönlendirme yeteneği hakkında finansal tablo kullanıcılarına bilgi vermek üzere nakit akış tablolarını düzenlemektedir.

Nakit akış tablosunda, döneme ilişkin nakit akışları işletme, yatırım ve finansman faaliyetlerine dayalı bir biçimde sınıflandırılarak raporlanır. İşletme faaliyetlerinden kaynaklanan nakit akışları, Şirket'in faaliyet alanına giren konulardan kaynaklanan nakit akışlarını gösterir. Yatırım faaliyetleriyle ilgili nakit akışları, Şirket'in yatırım faaliyetlerinde (sabit yatırımlar ve finansal yatırımlar) kullandığı ve elde ettiği yatırım faaliyetlerinden nakit akışlarını gösterir. Finansman faaliyetlerine ilişkin nakit akışları, Şirket'in finansman faaliyetlerinde kullandığı kaynakları ve bu kaynakların geri ödemelerini gösterir.

E. Önemli Muhasebe Değerlendirme, Tahmin ve Varsayımları

Finansal tabloların hazırlanması, bilanço tarihi itibarıyla raporlanan varlık ve yükümlülüklerin tutarlarını, şarta bağlı varlık ve yükümlülüklerin açıklanmasını ve hesap dönemi boyunca raporlanan gelir ve giderlerin tutarlarını etkileyebilecek tahmin ve varsayımların kullanılmasını gerektirmektedir. Muhasebe değerlendirme, tahmin ve varsayımları, geçmiş tecrübe, diğer faktörler ile o günün koşullarıyla gelecekteki olaylar hakkında makul beklentiler dikkate alınarak sürekli olarak değerlendirilir. Bu tahmin ve varsayımlar, yönetimlerin mevcut olaylar ve işlemlere ilişkin en iyi bilgilerine dayanmasına rağmen, fiili sonuçlar, varsayımlarından farklılık gösterebilir.



**31 Mart 2021, 31 Aralık 2020 ve 31 Aralık 2019 Tarihleri İtibarıyla
Finansal Tablolara Ait Açıklayıcı Notlar**

(Tutarlar, aksi belirtilmedikçe, Türk Lirası ("TL") olarak belirtilmiştir.)

Şirket'in finansal tablolarını hazırlarken kullandığı önemli tahminler ve varsayımlara aşağıdaki dipnotlarda yer verilmiştir:

| | |
|---------|---|
| Not 2/D | Gerçeğe uygun değerlerin belirlenmesi |
| Not 22 | Ertelenmiş vergi varlığı ve yükümlülükleri |
| Not 11 | Dava karşılıkları |
| Not 12 | Kıdem tazminatı karşılığı |
| Not 8 | Yatırım amaçlı gayrimenkuller, maddi duran varlıkların faydalı ömürleri ve değer artışları / değer düşüklüğü karşılıkları |
| Not 5 | Ticari alacaklar değer düşüklüğü karşılığı |

Bilanço tarihinde, gelecek raporlama döneminde varlık ve yükümlülükler üzerinde önemli düzeltmelere neden olabilecek belirli bir risk taşıyan ve gelecek dönem ile ilgili olan varsayımlar ve hesaplanma belirsizliğinin kaynakları aşağıda açıklanmıştır.

(a) Ertelenmiş vergi

Ertelenmiş vergi, ileriki yıllarda vergilendirilebilir gelirin oluşmasının muhtemel olduğunun tespiti halinde kayıtlara alınmaktadır. Vergilendirilebilir gelirin oluşmasının muhtemel olduğu durumlarda, ertelenmiş vergi aktifi taşınan ve kullanılmayan birikmiş zararlar ile her türlü indirilebilir geçici farklar üzerinden hesaplanmaktadır (Not 22).

(b) Faydalı ömürlerin değişmesi ve değer düşüklüğü, şüpheli alacaklar için ayrılacak değer düşüklüğü karşılığı ve dava karşılığı, faydalı ömürlerin belirlenmesi

Şüpheli alacak karşılığının belirlenmesi (Not 5 ve 25), dava karşılıklarının hesaplanması (Not 11) sırasında da yönetim tarafından bazı varsayımlar ve öngörüler kullanılmıştır.

Şirket şüpheli alacak karşılığının belirlenmesinde müşterilerin geçmiş dönemine ilişkin tahsilat performansı, piyasa koşulları ve teminatlar esas almaktadır. Eğer şüpheli hale gelen alacakların tahsil edilememesi durumu ortaya çıkarsa karşılık ayrılmayan alacak için finansal tablolara değer düşüklüğü yansıtılacak olup, ticari alacaklarında kayıtlı değeri bu tutar kadar azalacaktır. Detaylı bilgi Not 25'te verilmektedir.

Şirket yönetimi, maddi duran varlıkların faydalı ömürlerinin belirlenmesinde teknik ekibin tecrübeleri ve yasal düzenlemeleri esas almaktadır.

Şirket yönetimi, dava karşılığının belirlenmesinde ilgili davaların kaybedilme olasılıkları ve/veya kaybedilme durumunda katlanılması muhtemel sonuçlar hakkında hukuk müşavirlerinin görüşlerini esas alınarak tahmin edilmektedir. Detaylı bilgi Not 11'de verilmektedir.

(c) Yatırım amaçlı gayrimenkullerin gerçeğe uygun değerindeki değişim


Şirket, yatırım amaçlı gayrimenkullerin gerçeğe uygun değerlerinin tespiti için her yıl Not 2.D'deki muhasebe politikasına istinaden bağımsız bir uzmana değerlendirme yaptırmaktadır. Bu hesaplamalar tahmin kullanılmasını gerektirmektedir.

Yatırım amaçlı gayrimenkullerin gerçeğe uygun değerinin tespiti için için geçerli piyasa koşulları baz alınmıştır. Detaylı bilgi Not 8'de verilmektedir.

(d) Emeklilik ödemeleri

Kıdem tazminatı karşılığının bugünkü değeri belirli varsayımlar kullanılarak aktüeryal bazda belirlenmektedir. Bu varsayımlar emeklilik yükümlülüklerinin net giderinin (gelirinin) belirlenmesinde kullanılır ve iskonto oranını da içerir. Söz konusu varsayımlarda meydana gelen herhangi bir değişiklik emeklilik yükümlülüklerinin kayıtlı değerini etkiler.

Şirket her yılın sonunda uygun iskonto oranını belirler. Bu oran, emeklilik yükümlülüklerinin yerine getirilmesi için gerekli olan gelecekteki tahmini nakit çıkışlarının bugünkü değerinin hesaplanmasında kullanılması gereken orandır. Uygun iskonto oranını belirlerken Şirket kıdem yükümlülüğü ile aynı para biriminde ve benzer vade sürelerinde yüksek kaliteli kurumsal tahvil oranlarını dikkate almaktadır. Diğer varsayımlar sabit iken, aşağıda kullanılan oranların sadece birinin değişmesi durumunda kıdem yükümlülüğüne ilişkin duyarlılık analizi aşağıda sunulmuştur:



İhlas Haber Ajansı A.Ş.

31 Mart 2021, 31 Aralık 2020 ve 31 Aralık 2019 Tarihleri İtibarıyla Finansal Tablolara Ait Açıklayıcı Notlar

(Tutarlar, aksi belirtilmedikçe, Türk Lirası ("TL") olarak belirtilmiştir.)

| | Değişim | Duyarlılık |
|--|-------------|---|
| İskonto oranı | %1 artsaydı | 216 bin TL (2020: 372 bin TL, 2019: 254 bin TL) kıdem yükümlülüğü daha fazla azalacak |
| Kıdem tazminatı yükümlülüğü ödenmeme oranı | %1 artsaydı | 85 bin TL (2020: 123 bin TL, 2019: 81 bin TL) kıdem yükümlülüğü daha fazla azalacak |

Kıdem yükümlülükleri için önemli olan diğer faktörler için geçerli piyasa koşulları baz alınmıştır. Detaylı bilgi Not 12'de verilmektedir.

Geçmiş dönemdeki etkilerin gelecek dönemde de benzer şekilde etkisini göstermesi beklenmektedir. Bu açıdan geçmiş dönemli finansal tablolarda yer alan varsayımların etkisini gösteren dipnotlar, geleceğe yönelik değerlendirmeler için yeterli bilgi ve öngörü sağlamaktadır.

Not 3 – Nakit ve Nakit Benzerleri

| | 31.03.2021 | 31.12.2020 | 31.12.2019 |
|------------------------|-------------------|-------------------|----------------|
| Kasa | 157.749 | 7.615 | 29.143 |
| Vadesiz mevduatlar | 2.751.265 | 1.289.584 | 338.099 |
| Vadeli mevduatlar | 29.823.486 | 35.032.870 | - |
| Diğer nakit benzerleri | 206.768 | 188.568 | 151.079 |
| Toplam | 32.939.268 | 36.518.637 | 518.321 |

Şirket'in TL cinsinden vadeli mevduatları için faiz oranı %17 ile %18 (2020: %17-18, 2019: Yoktur) aralığındadır. Gecelik faiz kapsamında işlem yapılan vadeli mevduat 3.438.873 TL (2020: 3.528.029 TL, 2019: Yoktur)'dir.

Nakit akış tablolarında gösterilen nakit ve nakit benzeri değerler aşağıda sunulmuştur:


| | 31.03.2021 | 31.03.2020 | 31.03.2019 |
|--|-------------------|------------------|----------------|
| Toplam nakit ve nakit benzerleri | 32.939.268 | 1.895.208 | 762.504 |
| Faiz tahakkukları (-) | - | - | - |
| Nakit akış tablosuna esas nakit ve nakit benzerleri | 32.939.268 | 1.895.208 | 762.504 |

Not 4 – Borçlanmalar

| | 31.03.2021 | 31.12.2020 | 31.12.2019 |
|---|------------------|------------------|------------------|
| Kiralama sözleşmelerinden yükümlülükler | 879.085 | 614.864 | 426.036 |
| Kısa Vadeli Borçlanmalar | 879.085 | 614.864 | 426.036 |
| Kiralama sözleşmelerinden yükümlülükler | 6.267.369 | 5.748.083 | 5.500.665 |
| Uzun Vadeli Borçlanmalar | 6.267.369 | 5.748.083 | 5.500.665 |

Finansal Kiralama Borçlarının Detayı:

| | | | 31.03.2021 | 31.12.2020 | 31.12.2019 |
|---|-------------|-------------------|---------------------|---------------------|---------------------|
| | Para Birimi | Vade | TL Cinsinden Tutarı | TL Cinsinden Tutarı | TL Cinsinden Tutarı |
| Kiralama sözleşmelerinden borçlar | TL | 3 aya kadar | 226.419 | 169.447 | 106.230 |
| | TL | 3 ile 12 ay arası | 652.666 | 445.417 | 319.806 |
| Kısa vadeli finansal kiralama borçları | | | 879.085 | 614.864 | 426.036 |
| Kiralama sözleşmelerinden borçlar | TL | 1 ile 5 yıl arası | 6.267.369 | 5.748.083 | 5.500.665 |
| Uzun vadeli finansal kiralama borçları | | | 6.267.369 | 5.748.083 | 5.500.665 |



İhlas Haber Ajansı A.Ş.

31 Mart 2021, 31 Aralık 2020 ve 31 Aralık 2019 Tarihleri İtibarıyla Finansal Tablolara Ait Açıklayıcı Notlar

(Tutarlar, aksi belirtilmedikçe, Türk Lirası ("TL") olarak belirtilmiştir.)

Net Finansal Borç Mutabakatı:

Bilanço tarihleri tarihleri itibarıyla net finansal borç mutabakatı aşağıda sunulmuştur:

| | 01.01- 31.03.2021 | 01.01- 31.12.2020 | 01.01- 31.12.2019 |
|---------------------------------|----------------------|----------------------|----------------------|
| 1 Ocak itibarıyla bakiye | 6.362.947 | 5.926.701 | - |
| Nakit akış etkisi | 783.507 | 436.246 | 5.926.701 |
| Dönem sonu bakiyesi | 7.146.454 | 6.362.947 | 5.926.701 |
| Eksi: Nakit ve nakit benzerleri | 32.939.268 | 36.518.637 | 518.321 |
| Net finansal borç | (25.792.814) | (30.155.690) | 5.408.380 |

Not 5 – Ticari Alacak ve Borçlar

| | 31.03.2021 | 31.12.2020 | 31.12.2019 |
|---|-------------------|-------------------|-------------------|
| İlişkili taraflardan ticari alacaklar (*) | 7.678.911 | 6.649.591 | 830.208 |
| İlişkili olmayan taraflardan ticari alacaklar | | | |
| Ahçılar | 10.556.810 | 10.938.112 | 10.881.857 |
| Vadeli çekler ve alacak senetleri | 2.011.446 | 1.841.433 | 284.488 |
| Şüpheli ticari alacaklar | 4.730.339 | 4.058.676 | 3.178.350 |
| Ertelenmiş finansman geliri (-) | (537.923) | (498.004) | (195.174) |
| Şüpheli alacak karşılığı (-) | (3.359.901) | (3.177.884) | (2.944.777) |
| Ticari Alacaklar Toplamı | 21.079.682 | 19.811.924 | 12.034.952 |

(*) Detayları Not 24'te açıklanmıştır.

Vadesi geçmiş olup değer düşüklüğü karşılığı ayrılanlar ile ilgili yaşlandırma analizi ve ayrılan karşılıklar Not 25'te detaylı olarak açıklanmıştır.

Şüpheli ticari alacak karşılığı ile ilgili hareket tablosu aşağıdaki gibidir:

| | 01.01- 31.03.2021 | 01.01- 31.03.2020 | 01.01- 31.03.2019 |
|---|----------------------|----------------------|----------------------|
| 1 Ocak itibarıyla bakiye | (3.177.884) | (2.944.777) | (2.626.874) |
| Dönem içinde ayrılan/iptal edilen giderler | (182.017) | (108.080) | (250.584) |
| Dönem sonu bakiyesi | (3.359.901) | (3.052.857) | (2.877.458) |
| | 31.03.2021 | 31.12.2020 | 31.12.2019 |
| İlişkili taraflara ticari borçlar (*) | 2.054.602 | 661.830 | 4.763.238 |
| İlişkili olmayan taraflara ticari borçlar | | | |
| Satıcılar | 3.743.952 | 3.351.317 | 3.258.459 |
| Ertelenmiş finansman gideri (-) | (35.481) | (29.850) | (21.340) |
| Ticari Borçlar Toplamı (Kısa Vadeli) | 5.763.073 | 3.983.297 | 8.000.357 |

(*) Detayları Not 24'te açıklanmıştır.



İhlas Haber Ajansı A.Ş.

31 Mart 2021, 31 Aralık 2020 ve 31 Aralık 2019 Tarihleri İtibarıyla Finansal Tablolara Ait Açıklayıcı Notlar

(Tutarlar, aksi belirtilmedikçe, Türk Lirası ("TL") olarak belirtilmiştir.)

Not 6 – Diğer Alacaklar ve Borçlar

| | 31.03.2021 | 31.12.2020 | 31.12.2019 |
|--|-------------------|-------------------|-------------------|
| İlişkili olmayan taraflardan diğer alacaklar | | | |
| Personelden alacaklar | 4.823.433 | 2.767.056 | 337.459 |
| Diğer | 11.806 | 9.157 | 31.920 |
| Diğer Alacaklar (Kısa Vadeli) | 4.835.239 | 2.776.213 | 369.379 |
| İlişkili olmayan taraflardan diğer alacaklar | | | |
| Verilen depozito ve teminatlar | 628.939 | 547.905 | 914.265 |
| Diğer Alacaklar (Uzun Vadeli) | 628.939 | 547.905 | 914.265 |
| | 31.03.2021 | 31.12.2020 | 31.12.2019 |
| İlişkili olmayan taraflara diğer borçlar | | | |
| Diğer çeşitli borçlar | 30.105 | 20.531 | 40.623 |
| Diğer Borçlar | 30.105 | 20.531 | 40.623 |

Not 7 – Finansal Yatırımlar

| | 31.03.2021 | 31.12.2020 | 31.12.2019 |
|---|----------------|----------------|----------------|
| Vadesi 3 aydan uzun olan blokeli mevduatlar | | | |
| Türk lirası | 590.000 | 590.000 | 590.000 |
| Yabancı para | 240.404 | 211.883 | 170.522 |
| Faiz tahakkuk | 5.310 | 5.384 | 9.440 |
| Toplam | 835.714 | 807.267 | 769.962 |

Şirket'in TL cinsinden vadesi 3 aydan uzun vadeli blokeli vadeli mevduatları için faiz oranı %4 ile %5 (2020: %4-%5, 2019: %8-%9) aralığındadır.

Şirket'in yabancı para cinsinden vadesi 3 aydan uzun vadeli blokeli vadeli mevduatları için faiz oranı %0,5 ile %1 (2020: %0,5-%2, 2019: %1-%2) aralığındadır.

Not 8 – Yatırım Amaçlı Gayrimenkuller

Yatırım amaçlı gayrimenkullere ilişkin hareketler aşağıda sunulmuştur:

| | 01.01- 31.03.2021 | 01.01- 31.03.2020 | 01.01- 31.03.2019 |
|-------------------------------------|----------------------|----------------------|----------------------|
| 1 Ocak tarihi itibarıyla | 1.196.516 | 956.027 | 1.019.816 |
| Girişler | - | - | - |
| Çıkışlar | - | - | - |
| Dönem sonu net kayıtlı değer | 1.196.516 | 956.027 | 1.019.816 |

Yatırım amaçlı gayrimenkuller, Şirket dışı taraflarca kullanılan bina ve arsalardan oluşmaktadır.

Şirket önemli büyüklükte olan gayrimenkullerini, konuyla ilgili yetkiye ve gerekli mesleki birikime sahip, Sermaye Piyasası Mevzuatı gereğince değerlendirme hizmeti veren, gayrimenkul söz konusu gayrimenkulün sınıf ve yeri hakkında güncel bilgisi bulunan ve bağımsız bir uzman tarafından yapılan değerlendirme işlemi esas almak suretiyle ölçmektedir. Önemli büyüklükteki gayrimenkullere ilişkin bilgiler aşağıdaki tabloda sunulmuştur:



**31 Mart 2021, 31 Aralık 2020 ve 31 Aralık 2019 Tarihleri İtibarıyla
Finansal Tablolara Ait Açıklayıcı Notlar**

(Tutarlar, aksi belirtilmedikçe, Türk Lirası ("TL") olarak belirtilmiştir.)

31 Mart 2021

| Gayrimenkul | Güncel ekspertiz değerleri | Değer artış/azalışları (arsa+bina, net) | Değerleme tarihi | Değerlemede kullanılan yöntemler | Önemli gözlenemeyen veriler | Önemli gözlenemeyen veriler ve gerçeğe uygun değer ilişkisi |
|--|----------------------------|---|------------------|---|--|---|
| 268 ada 72 nolu parsel 6,7,8, 10 nolu bağımsız bölümler Merkez / Zonguldak | 976.000 | 236.000 | 19.02.2021 | Piyasa değeri (emsal karşılaştırma) yaklaşımı | Gayrimenkulün konum, özelliklerine ve piyasa şartlarına göre emsal değerleri | Tahmini edilmiş gerçeğe uygun değer artar (azalır) şayet: -Benzer gayrimenkullerin beklenen emsal değerleri yüksekse (azsa) |
| 104 ada 6 nolu parsel Marmara Ereğlisi / Tekirdağ | 172.816 | 4.489 | 16.02.2021 | Piyasa değeri (emsal karşılaştırma) yaklaşımı | Gayrimenkulün konum, özelliklerine ve piyasa şartlarına göre emsal değerleri | Tahmini edilmiş gerçeğe uygun değer artar (azalır) şayet: -Benzer gayrimenkullerin beklenen emsal değerleri yüksekse (azsa) |

31 Mart 2020

| Gayrimenkul | Güncel ekspertiz değerleri | Değer artış/azalışları (arsa+bina, net) | Değerleme tarihi | Değerlemede kullanılan yöntemler | Önemli gözlenemeyen veriler | Önemli gözlenemeyen veriler ve gerçeğe uygun değer ilişkisi |
|---|----------------------------|---|------------------|---|--|---|
| 268 ada 72 nolu parsel 6,7,8,10 nolu bağımsız bölümler Merkez / Zonguldak | 740.000 | 35.000 | 27.12.2019 | Piyasa değeri (emsal karşılaştırma) yaklaşımı | Gayrimenkulün konum, özelliklerine ve piyasa şartlarına göre emsal değerleri | Tahmini edilmiş gerçeğe uygun değer artar (azalır) şayet: -Benzer gayrimenkullerin beklenen emsal değerleri yüksekse (azsa) |
| 104 ada 6 nolu parsel Marmara Ereğlisi / Tekirdağ | 168.327 | 11.211 | 26.12.2019 | Piyasa değeri (emsal karşılaştırma) yaklaşımı | Gayrimenkulün konum, özelliklerine ve piyasa şartlarına göre emsal değerleri | Tahmini edilmiş gerçeğe uygun değer artar (azalır) şayet: -Benzer gayrimenkullerin beklenen emsal değerleri yüksekse (azsa) |

31 Mart 2019

| Gayrimenkul | Güncel ekspertiz değerleri | Değer artış/azalışları (arsa+bina, net) | Değerleme tarihi | Değerlemede kullanılan yöntemler | Önemli gözlenemeyen veriler | Önemli gözlenemeyen veriler ve gerçeğe uygun değer ilişkisi |
|---|----------------------------|---|------------------|---|--|---|
| 268 ada 72 nolu parsel 6,7,8,9,10 nolu bağımsız bölümler Merkez / Zonguldak | 815.000 | (560.000) | 28.01.2019 | Piyasa değeri (emsal karşılaştırma) yaklaşımı | Gayrimenkulün konum, özelliklerine ve piyasa şartlarına göre emsal değerleri | Tahmini edilmiş gerçeğe uygun değer artar (azalır) şayet: -Benzer gayrimenkullerin beklenen emsal değerleri yüksekse (azsa) |
| 104 ada 6 nolu parsel Marmara Ereğlisi / Tekirdağ | 157.116 | 22.116 | 04.01.2019 | Piyasa değeri (emsal karşılaştırma) yaklaşımı | Gayrimenkulün konum, özelliklerine ve piyasa şartlarına göre emsal değerleri | Tahmini edilmiş gerçeğe uygun değer artar (azalır) şayet: -Benzer gayrimenkullerin beklenen emsal değerleri yüksekse (azsa) |

Yatırım amaçlı gayrimenkuller, özellikli varlık kapsamında olmadığından, yatırım amaçlı gayrimenkuller ilgili finansman giderleri gelir tablosu ile ilişkilendirilmekte olup, aktifleştirilmemektedir.

Şirket, cari dönemde yatırım amaçlı gayrimenkullerinden toplam 88.815 TL kira geliri (2020: 65.980 TL, 2019: 34.200 TL) elde edilmiştir.

Şirket'in gayrimenkulleri üzerindeki ipotekler Not 11'de sunulmuştur.



İhlas Haber Ajansı A.Ş.

**31 Mart 2021, 31 Aralık 2020 ve 31 Aralık 2019 Tarihleri İtibarıyla
Finansal Tablolara Ait Açıklayıcı Notlar**
(Tutarlar, aksi belirtilmedikçe, Türk Lirası ("TL") olarak belirtilmiştir.)

Not 9 – Maddi Duran Varlıklar

31 Mart 2021

| | Makina, tesis ve cihazlar | Döşeme ve demirbaşlar | Taahhüt araçları | Özel maliyetler | Toplam |
|-------------------------------------|------------------------------|--------------------------|------------------|-----------------|------------------|
| 1 Ocak tarihi itibarıyla | | | | | |
| Maliyet | 13.672.466 | 269.891 | 3.186.678 | 311.054 | 17.440.089 |
| Birikmiş amortisman | (9.002.719) | (218.859) | (1.811.247) | (47.403) | (11.080.228) |
| Net kayıtlı değer | 4.669.747 | 51.032 | 1.375.431 | 263.651 | 6.359.861 |
| Dönem başı net kayıtlı değer | 4.669.747 | 51.032 | 1.375.431 | 263.651 | 6.359.861 |
| Girişler | 1.777.324 | - | 2.149.501 | 91.153 | 4.017.978 |
| Çıkışlar | - | - | - | - | - |
| Cari dönem amortismanı | (334.905) | (2.633) | (81.071) | (9.612) | (428.221) |
| Dönem sonu net kayıtlı değer | 6.112.166 | 48.399 | 3.443.861 | 345.192 | 9.949.618 |

31 Mart 2021 itibarıyla

| | | | | | |
|--------------------------|------------------|---------------|------------------|----------------|------------------|
| Maliyet | 15.327.147 | 269.891 | 5.297.547 | 402.207 | 21.296.792 |
| Birikmiş amortisman | (9.214.981) | (221.492) | (1.833.686) | (57.015) | (11.347.174) |
| Net kayıtlı değer | 6.112.166 | 48.399 | 3.443.861 | 345.192 | 9.949.618 |

31 Mart 2020

| | Makina, tesis ve cihazlar | Döşeme ve demirbaşlar | Taahhüt araçları | Özel maliyetler | Toplam |
|-------------------------------------|------------------------------|--------------------------|------------------|-----------------|------------------|
| 1 Ocak tarihi itibarıyla | | | | | |
| Maliyet | 11.411.830 | 240.084 | 2.687.000 | 131.339 | 14.470.253 |
| Birikmiş amortisman | (8.020.002) | (197.446) | (1.671.946) | (25.520) | (9.914.914) |
| Net kayıtlı değer | 3.391.828 | 42.638 | 1.015.054 | 105.819 | 4.555.339 |
| Dönem başı net kayıtlı değer | 3.391.828 | 42.638 | 1.015.054 | 105.819 | 4.555.339 |
| Girişler | 363.294 | 13.100 | - | 45.192 | 421.586 |
| Çıkışlar | - | - | (47.744) | - | (47.744) |
| Cari dönem amortismanı | (249.813) | (5.582) | (56.069) | (4.576) | (316.040) |
| Dönem sonu net kayıtlı değer | 3.505.309 | 50.156 | 911.241 | 146.435 | 4.613.141 |

31 Mart 2020 itibarıyla

| | | | | | |
|--------------------------|------------------|---------------|----------------|----------------|------------------|
| Maliyet | 11.775.124 | 253.184 | 2.604.191 | 176.531 | 14.809.030 |
| Birikmiş amortisman | (8.269.815) | (203.028) | (1.692.950) | (30.096) | (10.195.889) |
| Net kayıtlı değer | 3.505.309 | 50.156 | 911.241 | 146.435 | 4.613.141 |

İhlas Haber Ajansı A.Ş.

**31 Mart 2021, 31 Aralık 2020 ve 31 Aralık 2019 Tarihleri İtibarıyla
Finansal Tablolara Ait Açıklayıcı Notlar**
(Tutarlar, aksi belirtilmedikçe, Türk Lirası ("TL") olarak belirtilmiştir.)

| | Makina, tesis ve cihazlar | Döşeme ve demirbaşlar | Taahhüt araçları | Özel maliyetler | Toplam |
|-------------------------------------|------------------------------|--------------------------|------------------|-----------------|------------------|
| 1 Ocak tarihi itibarıyla | | | | | |
| Maliyet | 10.507.515 | 234.406 | 2.450.278 | 55.230 | 13.247.429 |
| Birikmiş amortisman | (6.956.486) | (166.729) | (1.463.153) | (12.998) | (8.599.366) |
| Net kayıtlı değer | 3.551.029 | 67.677 | 987.125 | 42.232 | 4.648.063 |
| Dönem başı net kayıtlı değer | 3.551.029 | 67.677 | 987.125 | 42.232 | 4.648.063 |
| Girişler | 224.724 | - | 110.170 | 19.143 | 354.037 |
| Çıkışlar | - | - | - | - | - |
| Cari dönem amortismanı | (261.889) | (8.083) | (65.797) | (2.253) | (338.022) |
| Dönem sonu net kayıtlı değer | 3.513.864 | 59.594 | 1.031.498 | 59.122 | 4.664.078 |
| 31 Mart 2019 itibarıyla | | | | | |
| Maliyet | 10.732.239 | 234.406 | 2.560.448 | 74.373 | 13.601.466 |
| Birikmiş amortisman | (7.218.375) | (174.812) | (1.528.950) | (15.251) | (8.937.388) |
| Net kayıtlı değer | 3.513.864 | 59.594 | 1.031.498 | 59.122 | 4.664.078 |



İhlas Haber Ajansı A.Ş.

31 Mart 2021, 31 Aralık 2020 ve 31 Aralık 2019 Tarihleri İtibarıyla Finansal Tablolara Ait Açıklayıcı Notlar

(Tutarlar, aksi belirtilmedikçe, Türk Lirası ("TL") olarak belirtilmiştir.)

Maddi duran varlıklar, TMS 23 "Borçlanma Maliyetleri" standardında tanımlanan özelliği varlık kapsamında olmadığından, maddi duran varlıklarla ilgili finansman giderleri gelir tablosu ile ilişkilendirilmektedir.

Kullanım Hakkı Varlıkları

| | 31.03.2021 | 31.03.2020 | 31.03.2019 |
|----------------------------|--------------------|--------------------|--------------------|
| Maliyet | | | |
| Gayrimenkuller | 7.392.553 | 6.886.302 | 6.825.980 |
| Taşıtlar | 1.255.784 | - | - |
| Birikmiş amortisman | (3.780.697) | (3.044.638) | (2.442.563) |
| Net kayıtlı değer | 4.867.640 | 3.841.664 | 4.383.417 |

Ayrıca, Şirket TFRS 16 kapsamındaki kira sözleşmeleriyle ilgili olarak, faaliyet kiralaması gideri yerine amortisman ve faiz giderleri muhasebeleştirilmiştir. Şirket, 31 Mart 2021 tarihinde sona eren hesap döneminde, bu kiralamalardan 263.733 TL (2020: 150.753 TL, 2019: 151.278 TL) değerinde amortisman gideri ve 365.798 TL (2020: 332.338 TL, 2019: 322.310 TL) faiz gideri muhasebeleştirilmiştir.

Not 10 – Maddi Olmayan Duran Varlıklar

Maddi olmayan duran varlıklar; yazılım ve programların yer aldığı diğer maddi olmayan duran varlıklardan oluşmakta olup hareketleri aşağıda sunulmuştur:

| | 01.01- 31.03.2021 | 01.01- 31.03.2020 | 01.01- 31.03.2019 |
|-------------------------------------|------------------------------|------------------------------|------------------------------|
| 1 Ocak tarihi itibarıyla | | | |
| Maliyet | 393.824 | 349.567 | 343.125 |
| Birikmiş itfa payları | (353.543) | (333.561) | (312.387) |
| Net kayıtlı değer | 40.281 | 16.006 | 30.738 |
| Dönem başı net kayıtlı değer | 40.281 | 16.006 | 30.738 |
| Girişler | - | - | - |
| Çıkışlar | - | - | - |
| Cari dönem itfa payları | (4.225) | (4.595) | (5.567) |
| Dönem sonu net kayıtlı değer | 36.056 | 11.411 | 25.171 |
| 31 Aralık itibarıyla | | | |
| Maliyet | 393.824 | 349.567 | 343.125 |
| Birikmiş itfa payları | (357.768) | (338.156) | (317.954) |
| Net kayıtlı değer | 36.056 | 11.411 | 25.171 |

Şirket'in maddi olmayan duran varlıkları üzerinde herhangi bir rehin, kısıtlama veya ipotek yoktur (2020: Yoktur, 2019: Yoktur).



İhlas Haber Ajansı A.Ş.

31 Mart 2021, 31 Aralık 2020 ve 31 Aralık 2019 Tarihleri İtibarıyla Finansal Tablolara Ait Açıklayıcı Notlar (Tutarlar, aksi belirtilmedikçe, Türk Lirası ("TL") olarak belirtilmiştir.)

Not 11 – Karşılıklar, Koşullu Varlık ve Borçlar ile Taahhütler

a) Karşılıklar

| | 31.03.2021 | 31.12.2020 | 31.12.2019 |
|--------------------------------------|-------------------|-------------------|-------------------|
| Dava tazminatları karşılığı | 914.580 | 578.126 | 539.348 |
| Diğer Uzun Vadeli Karşılıklar | 914.580 | 578.126 | 539.348 |

Dava karşılıklarının dönem içi hareket tabloları aşağıdaki gibidir:

| | 01.01- 31.03.2021 | 01.01- 31.03.2020 | 01.01- 31.03.2019 |
|--|------------------------------|------------------------------|------------------------------|
| 1 Ocak itibarıyla bakiye | 578.126 | 539.348 | 635.808 |
| Cari dönem karşılığı/iptal ve ödemeler | 336.454 | - | - |
| Dönem sonu bakiyesi | 914.580 | 539.348 | 635.808 |

b) Şirket tarafından verilen taahhüt, teminat, rehin ve ipotekler

Şirket'in teminat, rehin, ipotek ve kefalet ile taahhüt ("TRİK") pozisyonuna ilişkin tabloları aşağıdaki gibidir:

| Şirket Tarafından Verilen TRİK'ler (31.03.2021) | USD Bakiyesi | AVRO Bakiyesi | TL Bakiyesi | Toplam (TL Cinsinden) |
|---|-------------------------|--------------------------|--------------------|--------------------------------------|
| A. Kendi Tüzel Kişiliği Adına Vermiş Olduğu TRİ'lerin Toplam Tutarı | 432.055 | - | 743.025 | 4.340.315 |
| B. Tam Konsolidasyon Kapsamına Dahil Edilen Ortaklıklar Lehine Vermiş Olduğu TRİ'lerin Toplam Tutarı | - | - | - | - |
| C. Olağan Ticari Faaliyetlerin Yürütülmesi Amacıyla Diğer 3. Kişilerin Borcunu Temin Amacıyla Vermiş Olduğu TRİ'lerin Toplam Tutarı | - | - | - | - |
| D. Diğer Verilen TRİ'lerin Toplam Tutarı | - | - | 953.100 | 953.100 |
| i. Nihai Ana Ortak Lehine Verilmiş Olan TRİ'lerin Toplam Tutarı | - | - | 953.100 | 953.100 |
| ii. B ve C maddeleri Kapsamına Girmeyen Diğer İlişkili Şirketler Lehine Vermiş Olduğu TRİ'lerin Toplam Tutarı | - | - | - | - |
| iii. C maddesi Kapsamına Girmeyen 3. Kişiler Lehine Vermiş Olduğu TRİ'lerin Toplam Tutarı | - | - | - | - |
| Toplam | 432.055 | - | 1.696.125 | 5.293.415 |
| Şirket'in Özkaynak Toplamı | | | | 51.953.804 |
| Şirket'in vermiş olduğu diğer TRİK'lerin Şirket'in Özkaynaklarına oranı | | | | %2 |



İhlas Haber Ajansı A.Ş.**31 Mart 2021, 31 Aralık 2020 ve 31 Aralık 2019 Tarihleri İtibarıyla
Finansal Tablolara Ait Açıklayıcı Notlar**


(Tutarlar, aksi belirtilmedikçe, Türk Lirası ("TL") olarak belirtilmiştir.)

| Şirket Tarafından Verilen TRİK'ler (31.12.2020) | USD Bakiyesi | AVRO Bakiyesi | TL Bakiyesi | Toplam (TL Cinsinden) |
|---|-------------------------|--------------------------|--------------------|--------------------------------------|
| A. Kendi Tüzel Kişiliği Adına Vermiş Olduğu TRİ'lerin Toplam Tutarı | 432.055 | - | 608.025 | 3.779.525 |
| B. Tam Konsolidasyon Kapsamına Dahil Edilen Ortaklıklar Lehine Vermiş Olduğu TRİ'lerin Toplam Tutarı | - | - | - | - |
| C. Olağan Ticari Faaliyetlerin Yürütülmesi Amacıyla Diğer 3. Kişilerin Borcunu Temin Amacıyla Vermiş Olduğu TRİ'lerin Toplam Tutarı | - | - | - | - |
| D. Diğer Verilen TRİ'lerin Toplam Tutarı | - | - | 953.100 | 953.100 |
| i. Nihai Ana Ortak Lehine Verilmiş Olan TRİ'lerin Toplam Tutarı | - | - | 953.100 | 953.100 |
| ii. B ve C maddeleri Kapsamına Girmeyen Diğer İlişkili Şirketler Lehine Vermiş Olduğu TRİ'lerin Toplam Tutarı | - | - | - | - |
| iii. C maddesi Kapsamına Girmeyen 3.Kişiler Lehine Vermiş Olduğu TRİ'lerin Toplam Tutarı | - | - | - | - |
| Toplam | 432.055 | - | 1.561.125 | 4.732.625 |
| Şirket'in Özkaynak Toplamı | | | | 47.482.635 |
| Şirket'in vermiş olduğu diğer TRİK'lerin Şirket'in Özkaynaklarına oranı | | | | %2 |

| Şirket Tarafından Verilen TRİK'ler (31.12.2019) | USD Bakiyesi | AVRO Bakiyesi | TL Bakiyesi | Toplam (TL Cinsinden) |
|---|-------------------------|--------------------------|--------------------|--------------------------------------|
| A. Kendi Tüzel Kişiliği Adına Vermiş Olduğu TRİ'lerin Toplam Tutarı | 394.105 | - | 608.025 | 2.949.088 |
| B. Tam Konsolidasyon Kapsamına Dahil Edilen Ortaklıklar Lehine Vermiş Olduğu TRİ'lerin Toplam Tutarı | - | - | - | - |
| C. Olağan Ticari Faaliyetlerin Yürütülmesi Amacıyla Diğer 3. Kişilerin Borcunu Temin Amacıyla Vermiş Olduğu TRİ'lerin Toplam Tutarı | - | - | - | - |
| D. Diğer Verilen TRİ'lerin Toplam Tutarı | - | - | 1.151.100 | 1.151.100 |
| i. Nihai Ana Ortak Lehine Verilmiş Olan TRİ'lerin Toplam Tutarı | - | - | 1.151.100 | 1.151.100 |
| ii. B ve C maddeleri Kapsamına Girmeyen Diğer İlişkili Şirketler Lehine Vermiş Olduğu TRİ'lerin Toplam Tutarı | - | - | - | - |
| iii. C maddesi Kapsamına Girmeyen 3.Kişiler Lehine Vermiş Olduğu TRİ'lerin Toplam Tutarı | - | - | - | - |
| Toplam | 394.105 | - | 1.759.125 | 4.100.188 |
| Şirket'in Özkaynak Toplamı | | | | (2.161.571) |
| Şirket'in vermiş olduğu diğer TRİK'lerin Şirket'in Özkaynaklarına oranı | | | | -%53 |

Yukarıdaki TRİ tablosunda sunulan koşullu varlık, yükümlülük ve taahhütlere ilişkin açıklamasına ihtiyaç duyulan detaylar aşağıdaki gibidir:

Şirket'in gayrimenkulleri üzerinde 953.100 TL ipotek bulunmaktadır (2020: 953.100 TL, 2019: 1.151.100 TL).



**31 Mart 2021, 31 Aralık 2020 ve 31 Aralık 2019 Tarihleri İtibarıyla
Finansal Tablolara Ait Açıklayıcı Notlar**

(Tutarlar, aksi belirtilmedikçe, Türk Lirası ("TL") olarak belirtilmiştir.)

c) Bilanço tarihi itibarıyla Şirket ile ilgili dava ve icralara ait özet bilgiler

| | Tutar (TL) |
|---|-------------------|
| Şirket tarafından açılmış ve devam eden davalar | 388.366 |
| Şirket tarafından yürütülen icra takipleri | 2.356.198 |
| Şirket aleyhine açılmış, devam eden davalar | 2.140.080 |
| Şirket aleyhine yürütülen icra takipleri | 215.030 |

Şirket, yukarıdaki tabloda sunulan aleyhine açılmış ve devam eden davalarının 914.580 TL'lik kısmına karşılık ayırmıştır.

Not 12 – Çalışanlara Sağlanan Faydalar ve Çalışanlara Sağlanan Fayda Kapsamında Borçlar

| | 31.03.2021 | 31.12.2020 | 31.12.2019 |
|--|-------------------|-------------------|-------------------|
| Personele borçlar | 1.478.834 | 486.564 | 1.056.191 |
| Ödenecek sosyal güvenlik kesintileri | 357.328 | 281.459 | 548.950 |
| Çalışanlara Sağlanan Fayda Kapsamında Borçlar | 1.836.162 | 768.023 | 1.605.141 |

Şirket'in kısa vadeli çalışanlarına sağlanan faydalarına ilişkin karşılıklar, kullanılmamış izin karşılıklarından oluşmakta olup 5.265.785 TL (2020: 4.067.589 TL, 2019: 2.679.827 TL)'dir. Şirket'in uzun vadeli çalışanlarına sağlanan faydalarına ilişkin karşılıklar, kıdem tazminatı karşılıklarından oluşmakta olup, 4.466.897 TL (2020: 6.126.780 TL, 2019: 5.149.804 TL)'dir.

İş Kanunu'na göre Şirket, bir hizmet yılını doldurmak kaydıyla sebepsiz olarak işine son verilen, askere çağrılan, ölen veya erkekler için 25 yıllık, kadınlar için 20 yıllık hizmet süresini tamamladıktan sonra emekli olan ve emeklilik yaşına ulaşan personeline kıdem tazminatı ödemek ile yükümlüdür. Ödenecek tutar, aşağıdaki tutarlarla sınırlı olmak üzere bir aylık maaşa eşit olup, bu miktar 31 Mart 2021 tarihi itibarıyla, tam 7.639 TL (2020: 6.380 TL, 2019: 5.434 TL) ile sınırlandırılmıştır.

Fon ayrılma zorunluluğu bulunmadığından yükümlülük için fon ayrılmamıştır.

Kıdem tazminatı karşılığı, Şirket'in çalışanların emekliliğinden doğacak gelecekteki olası yükümlülüğünün, bilanço tarihindeki değerinin tahmini ile hesaplanmıştır.


TMS 19 "Çalışanlara Sağlanan Faydalar", şirketlerin belirli sosyal hak planları kapsamındaki yükümlülüklerinin tahmini için aktüer değerlendirme yöntemlerinin kullanılmasını öngörmektedir. Buna bağlı olarak, toplam yükümlülüğün hesaplanmasında her bir şirket için aktüer varsayımlar ve mevcut yasal yükümlülükler kullanılmıştır.

| | 01.01- 31.03.2021 | 01.01- 31.03.2020 | 01.01- 31.03.2019 |
|---|------------------------------|------------------------------|------------------------------|
| İskonto oranı | %5,96 | %2,31 | %4,05 |
| Ortalama kıdem tazminatı yükümlülüğü ödenmeme oranı | %15 | %13 | %12 |

Kıdem tazminatı karşılığının hesaplanmasındaki temel varsayım, her yıllık hizmet için belirlenen tavan karşılığının enflasyon ile orantılı olarak artmasıdır. Böylece uygulanan iskonto oranı, enflasyonun beklenen etkilerinden arındırılmış gerçek oranı gösterir. Şirket'in kıdem tazminatı karşılığı, kıdem tazminatı tavanı her altı ayda bir düzenlendiği için, 1 Nisan 2021 tarihinden itibaren geçerli olan tam 7.639 TL tavan tutarı (01 Nisan 2020: 6.730 TL, 01 Nisan 2019: 6.017 TL) üzerinden hesaplanmaktadır.

Kıdem tazminatı karşılıklarına ilişkin hareket tablosu aşağıda sunulmuştur:

| | 01.01- 31.03.2021 | 01.01- 31.03.2020 | 01.01- 31.03.2019 |
|----------------------------|------------------------------|------------------------------|------------------------------|
| 1 Ocak itibarıyla bakiye | 6.126.780 | 5.149.804 | 3.643.297 |
| Aktüeryal kazanç/kayıp | (1.864.121) | 257.268 | 386.536 |
| Ödemeler | (99.779) | (134.948) | (43.002) |
| Cari dönem karşılık tutarı | 304.017 | 262.199 | 255.659 |
| Dönem sonu bakiyesi | 4.466.897 | 5.534.323 | 4.242.490 |



İhlas Haber Ajansı A.Ş.

31 Mart 2021, 31 Aralık 2020 ve 31 Aralık 2019 Tarihleri İtibarıyla Finansal Tablolara Ait Açıklayıcı Notlar

(Tutarlar, aksi belirtilmedikçe, Türk Lirası ("TL") olarak belirtilmiştir.)

Not 13 – Peşin Ödenmiş Giderler ve Ertelenmiş Gelirler

| | 31.03.2021 | 31.12.2020 | 31.12.2019 |
|---|-------------------|-------------------|-------------------|
| İlişkili taraflara verilen avanslar | 297.446 | - | - |
| İlişkili olmayan taraflara verilen avanslar | 1.066.458 | 32.718 | 547.317 |
| İş avansları | 431.943 | 324.409 | 1.191.179 |
| Gelecek aylara ait giderler | 377.842 | 304.378 | 235.811 |
| Peşin Ödenmiş Giderler | 2.173.689 | 661.505 | 1.974.307 |

| | 31.03.2021 | 31.12.2020 | 31.12.2019 |
|---|-------------------|-------------------|-------------------|
| İlişkili taraflardan alınan sipariş avansları | - | 195.830 | 189.418 |
| İlişkili olmayan taraflardan alınan sipariş avansları | 244.997 | - | 409.901 |
| Gelecek aylara ait gelirler | 2.056.739 | 1.109.750 | 1.097.401 |
| Ertelenmiş Gelirler (Kısa Vadeli) | 2.301.736 | 1.305.580 | 1.696.720 |

| | | | |
|--|--------------|----------|----------|
| Gelecek yıllara ait gelirler | 9.500 | - | - |
| Ertelenmiş Gelirler (Uzun Vadeli) | 9.500 | - | - |

Not 14 – Cari Dönem Vergisiyle İlgili Varlıklar

| | 31.03.2021 | 31.12.2020 | 31.12.2019 |
|---|-------------------|-------------------|-------------------|
| Peşin ödenmiş vergi alacakları | 61.542 | - | - |
| Cari Dönem Vergisiyle İlgili Varlıklar | 61.542 | - | - |

Not 15 – Diğer Varlık ve Yükümlülükler

| | 31.03.2021 | 31.12.2020 | 31.12.2019 |
|---|-------------------|-------------------|-------------------|
| Ödenecek vergi ve fonlar | 881.442 | 898.230 | 897.348 |
| Vadesi geçmiş, ertelenmiş, taksite bağlanmış vergi borçları | - | - | 2.456.682 |
| Diğer | 260.636 | 327.791 | 325.250 |
| Kısa Vadeli Diğer Yükümlülükler | 1.142.078 | 1.226.021 | 3.679.280 |

| | | | |
|---|----------|----------|----------------|
| Vadesi geçmiş, ertelenmiş, taksite bağlanmış vergi borçları | - | - | 203.535 |
| Uzun Vadeli Diğer Yükümlülükler | - | - | 203.535 |

Not 16 – Sermaye, Yedekler ve Diğer Özkaynak Kalemleri


A. Ödenmiş Sermaye

Şirket'in 31 Mart 2021 tarihi itibarıyla sermayesinin tümü ödenmiş olup, nominal değeri 42.000.000 TL ve beheri 1 TL olan 42.000.000 adet paydan oluşmaktadır (2020: 42.000.000 TL, beheri 1 TL olan 42.000.000 adet pay, 2019: 14.000.000 TL, beheri 1 TL olan 14.000.000 adet pay).

Şirket'in sermaye yapısı aşağıdaki gibidir:

| | 31.03.2021 | | 31.12.2020 | | 31.12.2019 | |
|-----------------------------|---------------------|-----------------------|---------------------|-----------------------|---------------------|-----------------------|
| | Pay Oranı, % | Pay Tutarı, TL | Pay Oranı, % | Pay Tutarı, TL | Pay Oranı, % | Pay Tutarı, TL |
| Ortak Adı/Unvanı | | | | | | |
| İhlas Yayın Holding A.Ş. | 75,00 | 31.500.000 | 75,00 | 31.500.000 | 75,00 | 10.500.000 |
| İhlas Gazetecilik A.Ş. | 25,00 | 10.500.000 | 25,00 | 10.500.000 | 25,00 | 3.500.000 |
| Toplam | 100 | 42.000.000 | 100 | 42.000.000 | 100 | 14.000.000 |
| Sermaye Düzeltmesi Farkları | | 4.531.788 | | 4.531.788 | | 4.531.788 |
| Sermaye Toplamı | | 46.531.788 | | 46.531.788 | | 18.531.788 |

Şirket, 30 Ekim 2020 tarih ve 10192 sayılı ticaret sicil gazetesi ile nakdi sermaye artırımını yaparak ödenmiş sermayesini 42.000.000 TL'ye çıkarmıştır.



İhlas Haber Ajansı A.Ş.

31 Mart 2021, 31 Aralık 2020 ve 31 Aralık 2019 Tarihleri İtibarıyla Finansal Tablolara Ait Açıklayıcı Notlar

(Tutarlar, aksi belirtilmedikçe, Türk Lirası ("TL") olarak belirtilmiştir.)

B. Kar veya Zararda Yeniden Sınıflandırılmayacak Birikmiş Diğer Kapsamlı Gelirler / Giderler

Kar veya zararda yeniden sınıflandırılmayacak birikmiş diğer kapsamlı gelirler / giderler, emeklilik planlarından aktüeryal kazanç / kayıp fonundan oluşmaktadır.

Tanımlanmış fayda planları yeniden ölçüm kazanç/kayıpları

Tanımlanmış fayda planları yeniden ölçüm kazanç/kayıpları, Şirket'in kıdem tazminatı karşılığının hesaplanmasında kullanılan aktüeryal varsayımlarından kaynaklanmakta olup, ertelenen vergi etkisi de yansıtıldıktan sonra net değerleri üzerinden diğer kapsamlı gelir tablosunda sunulmaktadır. Aktüeryal varsayımlardan dolayı ortaya çıkan yeniden ölçüm kazanç/kayıbı 1.128.684 TL olup, öz kaynaklar altında muhasebeleştirilmiştir (2020: 2.619.981 TL, 2019: 2.107.792 TL).

C. Kardan Ayrılan Kısıtlanmış Yedekler

Birinci tertip yedek akçe, toplamı yeniden değerlendirilmiş ödenmiş sermayenin %20 sine ulaşana kadar, yasal finansal tablolardaki net karın %5'i oranında ayrılmaktadır. İkinci tertip yasal yedekler, yeniden değerlendirilmiş sermayenin %5'ini geçen temettü dağıtımlarının toplamı üzerinden %10 olarak ayrılır. TTK hükümleri çerçevesinde yasal yedekler, sadece zararları netleştirmek için kullanılabilen ve ödenmiş sermayenin %50'sini aşmadıkça diğer amaçlarla kullanılamamaktadır.

| | 31.03.2021 | 31.12.2020 | 31.12.2019 |
|----------------|------------|------------|------------|
| Yasal yedekler | 710.548 | 39.452 | 39.452 |

D. Paylara İlişkin Primler/İskontolar

Şirket, 14 Ekim 2020 tarih ve 2020/14 sayılı yönetim kurulu kararı ile sermayesini 14.000.000 TL'den %200 bedelli ve 1 pay 1,35 TL'den olmak üzere 28.000.000 TL artırarak 42.000.000 TL'ye çıkarmıştır. Yapılan bu artırımda TTK 461'in 2. maddesi gereğince 9.800.000 TL pay senedi ihraç primi oluşmuştur (2020: 9.800.000 TL, 2019: Yoktur).

Not 17 – Hasılat

| | 01.01- 31.03.2021 | 01.01- 31.03.2020 | 01.01- 31.03.2019 |
|-----------------------|----------------------|----------------------|----------------------|
| Yurtiçi satışlar | 11.796.200 | 10.356.782 | 10.271.166 |
| Yurtdışı satışlar | 5.179.078 | 5.553.969 | 5.379.042 |
| Diğer satışlar | 35.731 | 41.197 | 19.211 |
| Satış indirimleri (-) | (158.204) | (95.510) | (162.889) |
| Toplam | 16.852.805 | 15.856.438 | 15.506.530 |


Hasılatın ölçüm zamanına ilişkin detayı aşağıda sunulmuştur:

| | 01.01- 31.03.2021 | 01.01- 31.03.2020 | 01.01- 31.03.2019 |
|-------------------------|----------------------|----------------------|----------------------|
| Anlık gelirler | 6.830.092 | 6.510.534 | 6.086.399 |
| Zamana yayılan gelirler | 10.022.713 | 9.345.904 | 9.420.131 |
| Toplam | 16.852.805 | 15.856.438 | 15.506.530 |

Not 18 – Niteliklerine Göre Giderler

| | 01.01- 31.03.2021 | 01.01- 31.03.2020 | 01.01- 31.03.2019 |
|-------------------------|----------------------|----------------------|----------------------|
| Satışların maliyeti | (12.452.559) | (14.450.183) | (13.424.884) |
| Faaliyet giderleri | | | |
| Genel yönetim giderleri | (2.984.173) | (2.113.934) | (2.198.591) |
| Pazarlama giderleri | (115.919) | (279.811) | (256.097) |
| Toplam | (15.552.651) | (16.843.928) | (15.879.572) |

Niteliklerine göre giderlerin detayı aşağıda sunulmuştur:



İhlas Haber Ajansı A.Ş.

31 Mart 2021, 31 Aralık 2020 ve 31 Aralık 2019 Tarihleri İtibarıyla Finansal Tablolara Ait Açıklayıcı Notlar

(Tutarlar, aksi belirtilmedikçe, Türk Lirası ("TL") olarak belirtilmiştir.)

| | 01.01- 31.03.2021 | 01.01- 31.03.2020 | 01.01- 31.03.2019 |
|---|----------------------|----------------------|----------------------|
| Personel giderleri | (4.199.651) | (6.548.553) | (5.231.555) |
| Telif giderleri | (1.753.822) | (1.660.171) | (1.308.157) |
| Kira ve uydu up-link giderleri | (3.503.624) | (2.490.412) | (2.385.952) |
| Amortisman ve itfa giderleri | (636.219) | (416.355) | (439.308) |
| İaşe ve mutfak giderleri | (411.993) | (330.649) | (266.141) |
| Seyahat, ulaşım ve konaklama giderleri | (291.146) | (410.526) | (233.092) |
| Reklam, ilan ve komisyon giderleri | (2.969) | (135.553) | (371.729) |
| Tamir, bakım ve onarım giderleri | (189.855) | (125.973) | (195.072) |
| Vergi, resim ve harçlar ile dava ve noter giderleri | (162.812) | (144.332) | (132.826) |
| Haberleşme ve internet giderleri | (165.754) | (160.264) | (381.695) |
| Akaryakıt giderleri | (163.356) | (109.272) | (163.292) |
| Elektrik, su ve ısıtma giderleri | (98.012) | (73.024) | (56.822) |
| Sigorta giderleri | (85.529) | (76.849) | (56.451) |
| Danışmanlık giderleri | (57.548) | (66.694) | (61.073) |
| Diğer giderler | (730.269) | (1.701.556) | (2.141.719) |
| Satışların Maliyeti | (12.452.559) | (14.450.183) | (13.424.884) |


| | 01.01- 31.03.2021 | 01.01- 31.03.2020 | 01.01- 31.03.2019 |
|---|----------------------|----------------------|----------------------|
| Şüpheli ticari alacak karşılık giderleri | (345.210) | (112.257) | (262.183) |
| Personel giderleri | (1.498.219) | (1.316.934) | (1.075.908) |
| Kira giderleri | - | - | (32.228) |
| Amortisman ve itfa giderleri | (59.960) | (55.033) | (55.034) |
| İaşe ve mutfak giderleri | (74.233) | (62.122) | (61.345) |
| Seyahat, ulaşım ve konaklama giderleri | (17.632) | (14.887) | (13.593) |
| Reklam, şlan ve komisyon giderleri | (3.000) | (1.000) | (200) |
| Tamir, bakım ve onarım giderleri | (85.043) | (124.135) | (168.509) |
| Vergi, resim ve harçlar ile dava ve noter giderleri | (10.721) | (11.117) | (7.254) |
| Haberleşme ve internet giderleri | (103.183) | (30.601) | (62.532) |
| Akaryakıt giderleri | (38.382) | (57.819) | (98.032) |
| Elektrik, su ve ısıtma giderleri | (101.737) | (114.503) | (155.555) |
| Sigorta giderleri | (25.840) | (30.425) | (35.176) |
| Danışmanlık giderleri | (413.432) | (303.274) | (272.178) |
| Diğer giderler | (323.500) | (159.638) | (154.961) |
| Faaliyet Giderleri | (3.100.092) | (2.393.745) | (2.454.688) |

Personel giderlerinin niteliklerine göre detayı aşağıda sunulmuştur:

| | 01.01- 31.03.2021 | 01.01- 31.03.2020 | 01.01- 31.03.2019 |
|--|----------------------|----------------------|----------------------|
| Brüt ücret giderleri | (3.599.278) | (5.712.432) | (5.461.720) |
| Sosyal güvenlik kesintileri | (572.137) | (1.086.772) | (544.760) |
| Diğer giderler (kıdem, ihbar, huzur hakkı vb.) | (1.526.455) | (1.066.283) | (300.983) |
| Toplam | (5.697.870) | (7.865.487) | (6.307.463) |

Amortisman giderlerinin niteliklerine göre detayı aşağıda sunulmuştur:

| | 01.01- 31.03.2021 | 01.01- 31.03.2020 | 01.01- 31.03.2019 |
|----------------------|----------------------|----------------------|----------------------|
| Satışların maliyeti | (636.219) | (416.355) | (439.308) |
| Genel yönetim gideri | (59.960) | (55.033) | (55.034) |
| Toplam | (696.179) | (471.388) | (494.342) |



İhlas Haber Ajansı A.Ş.

**31 Mart 2021, 31 Aralık 2020 ve 31 Aralık 2019 Tarihleri İtibarıyla
Finansal Tablolara Ait Açıklayıcı Notlar**

(Tutarlar, aksi belirtilmedikçe, Türk Lirası ("TL") olarak belirtilmiştir.)

Not 19 – Esas Faaliyetlerden Diğer Gelirler / Giderler

| | 01.01- 31.03.2021 | 01.01- 31.03.2020 | 01.01- 31.03.2019 |
|---|------------------------------|------------------------------|------------------------------|
| Vade farkı gelirleri | 751.529 | 135.193 | 75.068 |
| Kira gelirleri | 88.815 | 52.205 | 47.182 |
| Konusu kalmayan karşılıklar | 160.272 | 36.917 | 30.925 |
| Kur farkı gelirleri | 148.172 | 20.640 | 108.769 |
| Şigorta hasar geliri | 14.152 | 15.358 | 29.820 |
| Diğer gelirler | 137.916 | 136.935 | 49.201 |
| Esas Faaliyetlerden Diğer Gelirler | 1.300.856 | 397.248 | 340.965 |

| | 01.01- 31.03.2021 | 01.01- 31.03.2020 | 01.01- 31.03.2019 |
|---|------------------------------|------------------------------|------------------------------|
| Vade farkı giderleri | (198.491) | (100.670) | (247.756) |
| Kur farkı giderleri | (572.819) | (289.587) | (297.620) |
| Karşılık giderleri | (336.454) | - | - |
| Diğer giderler | (285.877) | (279.224) | (363.248) |
| Esas Faaliyetlerden Diğer Giderler | (1.393.641) | (669.481) | (908.624) |

Not 20 – Yatırım Faaliyetlerinden Gelir/Giderler

| | 01.01- 31.03.2021 | 01.01- 31.03.2020 | 01.01- 31.03.2019 |
|--|------------------------------|------------------------------|------------------------------|
| Maddi duran varlık ve yatırım amaçlı gayrimenkul satış karı | 453.206 | 9.994 | - |
| Finansal varlık satış karı | 1.527 | 59 | 2.401 |
| Yatırım Faaliyetlerinden Gelirler | 454.733 | 10.053 | 2.401 |

| | 01.01- 31.03.2021 | 01.01- 31.03.2020 | 01.01- 31.03.2019 |
|--|------------------------------|------------------------------|------------------------------|
| Maddi duran varlık ve yatırım amaçlı gayrimenkul satış zararı | - | (32.430) | - |
| Yatırım Faaliyetlerinden Giderler | - | (32.430) | - |

Not 21 – Finansman Gelir/Giderleri

| | 01.01- 31.03.2021 | 01.01- 31.03.2020 | 01.01- 31.03.2019 |
|----------------------------|------------------------------|------------------------------|------------------------------|
| Faiz gelirleri | 1.016.900 | 27.586 | 26.182 |
| Kur farkı gelirleri | 342.558 | 146.706 | 127.784 |
| Finansman Gelirleri | 1.359.458 | 174.292 | 153.966 |

| | 01.01- 31.03.2021 | 01.01- 31.03.2020 | 01.01- 31.03.2019 |
|----------------------------|------------------------------|------------------------------|------------------------------|
| Faiz giderleri | (386.537) | (342.298) | (479.372) |
| Kur farkı giderleri | (22.566) | (158.526) | (121.294) |
| Finansman Giderleri | (409.103) | (500.824) | (600.666) |



**31 Mart 2021, 31 Aralık 2020 ve 31 Aralık 2019 Tarihleri İtibarıyla
Finansal Tablolara Ait Açıklayıcı Notlar**
(Tutarlar, aksi belirtilmedikçe, Türk Lirası ("TL") olarak belirtilmiştir.)

Not 22 – Vergi Varlık ve Yükümlülükleri

A. Cari Dönem Vergi Varlık ve Yükümlülükleri

Türkiye'deki bir işyeri ya da daimi temsilcisi aracılığı ile gelir elde eden kurumlar ile Türkiye'de yerleşik kurumlara ödenen kar payları (temettü) stopaja tabi değildir. Bunların dışında yapılan temettü ödemeleri %15 oranında stopaja tabidir. Karın sermayeye ilavesi, kar dağıtımı sayılmaz ve stopaj uygulanmaz. Şirketler üçer aylık mali karları üzerinden geçici vergi ödemektedirler. Yıl içinde ödenen geçici vergi o yıla ait olup izleyen yıl verilecek kurumlar vergisi beyannamesi üzerinden hesaplanacak kurumlar vergisinden mahsup edilir.

Kurumların en az iki tam yıl süreyle aktiflerinde yer alan gayrimenkullerin 50%'lik kısmı ile iştirak hisseleri, kurucu senetleri, intifa senetleri ve rüçhan hakkı satışından doğan kazancın %75'lik kısmı kurumlar vergisinden istisna edilmiştir. İstisnadan yararlanmak için söz konusu kazancın pasifte bir fon hesabında tutulması ve 5 yıl süre ile işletmeden çekilmemesi ve satış bedelinin satışın yapıldığı yılı izleyen ikinci takvim yılı sonuna kadar tahsil edilmesi gerekmektedir.

Türk vergi mevzuatına göre beyanname üzerinde gösterilen mali zararlar 5 yılı aşmamak kaydıyla dönem kurum kazancından indirilebilir. Beyanlar ve ilgili muhasebe kayıtları vergi dairesince beş yıl içerisinde incelenebilmekte ve vergi hesapları revize edilebilmektedir.

Vergi giderlerinin ana bileşenleri aşağıda sunulmuştur:

| | 31.03.2021 | 31.12.2020 | 31.12.2019 |
|-------------------------------|-------------------|-------------------|-------------------|
| Cari dönem vergi karşılıkları | 4.250.408 | 4.123.207 | 501.806 |
| Peşin ödenmiş vergiler (-) | (3.292.795) | (736.107) | (54.167) |
| Toplam | 957.613 | 3.387.100 | 447.639 |

Gelir tablosuna yansıtılan vergi giderlerinin ana bileşenleri aşağıda sunulmuştur:


| | 01.01- 31.03.2021 | 01.01- 31.03.2020 | 01.01- 31.03.2019 |
|----------------------------------|------------------------------|------------------------------|------------------------------|
| Cari dönem kurumlar vergisi | (957.613) | - | - |
| Ertelenmiş vergi geliri/(gideri) | 1.325.028 | 322.677 | 585.867 |
| Dönem sonu bakiyesi | 367.415 | 322.677 | 585.867 |

Şirket'in vergi geliri/gideri mutabakatı aşağıda sunulmuştur:

| | 01.01- 31.03.2021 | 01.01- 31.03.2020 | 01.01- 31.03.2019 |
|---|------------------------------|------------------------------|------------------------------|
| Sürdürülen faaliyetler vergi öncesi kar/zarar | 2.612.457 | (1.608.632) | (1.385.000) |
| - Kurumlar vergisi oranı (%22) | (574.741) | 353.899 | 304.700 |
| Vergi etkisi: | | | |
| - Vergiye tabi olmayan gelirler | | | |
| - Kanunen kabul edilmeyen giderler | (89.511) | (61.423) | (79.915) |
| - Diğer düzeltmelerin etkisi | 1.031.667 | (79.385) | 361.082 |
| Toplam vergi geliri / (gideri) | 367.415 | 322.677 | 585.867 |

B. Ertelenmiş Vergi Varlık ve Yükümlülükleri

Şirket, ertelenen gelir vergisi varlık ve yükümlülüklerini, bilanço kalemlerinin TFRS ve yasal finansal tabloları arasındaki farklı değerlendirilmelerin sonucunda ortaya çıkan geçici farkların etkilerini dikkate alarak hesaplamaktadır. Söz konusu geçici farklar genellikle gelir ve giderlerin, TFRS ve vergi kanunlarına göre değişik raporlama dönemlerinde muhasebeleşmesinden kaynaklanmaktadır.



**31 Mart 2021, 31 Aralık 2020 ve 31 Aralık 2019 Tarihleri İtibarıyla
Finansal Tablolara Ait Açıklayıcı Notlar**

(Tutarlar, aksi belirtilmedikçe, Türk Lirası ("TL") olarak belirtilmiştir.)

Kurumlar vergisi oranı 2021 yılı için 01 Temmuz 2021 yılına kadar %22, bu tarihten sonrası için %25'tir (2020: %22, 2019: %22). 5 Aralık 2017 tarihli Resmi Gazete'de yayımlanarak yürürlüğe giren 7061 sayılı "Bazı Vergi Kanunları İle Diğer Bazı Kanunlarda Değişiklik Yapılmasına Dair Kanun" kapsamında 2018, 2019 ve 2020 yılları için kurumlar vergisi oranı %20'den %22'ye çıkarılırken, 22 Nisan 2021 tarihli Resmi Gazete'de yayımlanarak yürürlüğe giren 7316 sayılı "Amme Alacaklarının tahsili Usulü Hakkında Kanun ile Bazı Kanunlarda Değişiklik Yapılmasına Dair Kanun" kapsamında Temmuz 2021 tarihinden itibaren 2021 yılı için %25, 2022 yılı için %23'e çıkarılmıştır.. Bundan dolayı 2019 ve 2020 yıllarında tersine dönmesi beklenen geçici zamanlama farkları üzerinden %22, 2021 için %25, 2022 için %23 ve 2022 sonrasında tersine dönmesi beklenen geçici zamanlama farkları üzerinden ise %20 kullanılmıştır.

Birikmiş geçici farklar ve ertelenen vergi varlık ve yükümlülüklerinin yürürlükteki vergi oranları kullanılarak hazırlanan dökümü aşağıda sunulmuştur:

| | Vergilendirilebilir geçici farklar | | | Ertelenmiş vergi varlıkları/ (yükümlülükleri) | | |
|---|------------------------------------|-------------------|------------------|---|------------------|------------------|
| | 31.03.2021 | 31.12.2020 | 31.12.2019 | 31.03.2021 | 31.12.2020 | 31.12.2019 |
| Maddi, maddi olmayan duran varlıklar ve yatırım amaçlı gayrimenkuller | (3.560.524) | (3.364.638) | (2.334.043) | (712.105) | (672.928) | (466.809) |
| Çalışanlara sağlanan faydalara ilişkin karşılıklar | 9.732.681 | 10.194.368 | 7.829.630 | 2.915.064 | 2.038.874 | 1.580.002 |
| Şüpheli alacak karşılığı | 380.034 | 353.729 | 337.167 | 76.007 | 70.746 | 74.177 |
| Reeskont/itfa düzeltmelerinin etkisi | 798.220 | 724.811 | 72.865 | 199.555 | 144.963 | 16.031 |
| Dava karşılıkları | 914.580 | 578.126 | 539.348 | 182.916 | 115.626 | 107.870 |
| Kira sözleşmeleri | 2.369.732 | 2.122.909 | 1.975.797 | 522.447 | 424.580 | 395.158 |
| İndirilmemiş mali zararlar ve diğer geçici farklar | - | 549.091 | - | - | 109.819 | - |
| Ertelenmiş vergi varlık/(yükümlülükleri), net | 10.634.723 | 11.158.396 | 8.420.764 | 3.183.884 | 2.231.680 | 1.706.429 |

| | Gelir tablosu ve diğer kapsamlı gelir | | |
|---|---------------------------------------|------------------|------------------|
| | 01.01-31.03.2021 | 01.01-31.03.2020 | 01.01-31.03.2019 |
| Maddi, maddi olmayan duran varlıklar ve yatırım amaçlı gayrimenkuller | (39.177) | 8.745 | 2.398 |
| Çalışanlara sağlanan faydalara ilişkin karşılıklar | 876.190 | 358.976 | 239.702 |
| Şüpheli alacak karşılığı | 5.261 | 973 | 2.619 |
| Reeskont/itfa düzeltmelerinin etkisi | 54.592 | (30.436) | 49.711 |
| Dava karşılıkları | 67.290 | 26.967 | 12.716 |
| Kira sözleşmeleri | 97.867 | 8.906 | 356.159 |
| İndirilmemiş mali zararlar ve diğer geçici farklar | (109.819) | - | (131) |
| Ertelenmiş vergi gideri/geliri ve diğer kapsamlı gelir tablosu | 952.204 | 374.131 | 663.174 |

Net ertelenmiş vergi varlıkları/yükümlülükleri hareket tablosu aşağıda sunulmuştur:

| | 01.01-31.03.2021 | 01.01-31.03.2020 | 01.01-31.03.2019 |
|---|------------------|------------------|------------------|
| 1 Ocak itibarıyla bakiye | 2.231.680 | 1.706.429 | 991.628 |
| Gelir tablosuna kaydedilen ertelenmiş vergi geliri/(gideri) | 1.325.028 | 322.677 | 585.867 |
| Diğer kapsamlı gelir tablosuyla ilişkilendirilen ertelenmiş vergi geliri/(gideri) | (372.824) | 51.454 | 77.307 |
| Dönem sonu bakiyesi | 3.183.884 | 2.080.560 | 1.654.802 |



İhlas Haber Ajansı A.Ş.

31 Mart 2021, 31 Aralık 2020 ve 31 Aralık 2019 Tarihleri İtibarıyla Finansal Tablolara Ait Açıklayıcı Notlar (Tutarlar, aksi belirtilmedikçe, Türk Lirası ("TL") olarak belirtilmiştir.)

Not 23 – Pay Başına Kazanç / (Kayıp)

Şirket'in payların ağırlıklı ortalaması ve birim pay başına kazanç hesaplaması aşağıda sunulmuştur:

| | 01.01- 31.03.2021 | 01.01- 31.03.2020 | 01.01- 31.03.2019 |
|--|----------------------|----------------------|----------------------|
| Sürdürülen faaliyetlerden pay başına kazanç/(kayıp): | | | |
| Net dönem karı/(zararı) | 2.979.872 | (1.285.955) | (799.133) |
| Beheri 1 TL olan nominal değerli payların ağırlıklı ortalama adedi | 42.000.000 | 14.000.000 | 14.000.000 |
| Pay Başına Kazanç/(Kayıp) | 0,071 | (0,092) | (0,057) |

Şirket'in sulandırma etkisi olan potansiyel adi pay senetlerinin olmamasından dolayı sulandırılmış pay başına kazanç hesaplanmamıştır (2020: Yoktur, 2019: Yoktur).

Cari dönemde tahakkuk eden temettü yoktur (2020: Yoktur, 2019: Yoktur).

Pay bazlı ödemeler yoktur (2020: Yoktur, 2019: Yoktur).


Not 24 – İlişkili Taraf Açıklamaları

A. Şirket'in, ortakları, ortakları üzerinden dolayı sermaye, yönetim ve iş ilişkisi içerisinde bulunduğu belli başlı şirketlerle ve kilit personeliyle olan mevcut hesap bakiyeleri (net defter değerleri) aşağıda sunulmuştur:

| | 31.03.2021 | 31.12.2020 | 31.12.2019 |
|---|------------------|------------------|----------------|
| İhlas Yayın Holding A.Ş. | - | - | 288.909 |
| TGRT Haber TV A.Ş. | 426.631 | 666.100 | - |
| İhlas Ev Aletleri İmalat Sanayi Ticaret A.Ş. | 336.402 | 560.952 | - |
| İhlas Yapı Turizm ve Sağlık A.Ş. | 106.316 | 98.903 | 98.277 |
| İhlas Holding A.Ş. | 944.857 | 1.057.346 | - |
| İhlas Gazetecilik A.Ş. | 648.812 | 992.862 | - |
| İhlas Gayrimenkul Proje Geliştirme ve Ticaret A.Ş. | 248.138 | 178.430 | - |
| TGRT Digital TV Hizmetleri A.Ş. | 993.521 | 480.341 | - |
| Dijital Varlıklar Görsel Medya ve İnternet Hiz. Ltd. Şti. | 1.560.334 | 894.638 | - |
| Net İletişim Teknoloji A.Ş. | 1.891.277 | 1.206.561 | 383.640 |
| İhlas Pazarlama A.Ş. | 483.930 | 467.645 | 25.497 |
| Diğer | 38.693 | 45.813 | 33.885 |
| Ticari Alacaklar | 7.678.911 | 6.649.591 | 830.208 |

| | 31.03.2021 | 31.12.2020 | 31.12.2019 |
|-------------------------------|----------------|------------|------------|
| IHA GmbH | 297.446 | - | - |
| Peşin Ödenmiş Giderler | 297.446 | - | - |

| | 31.03.2021 | 31.12.2020 | 31.12.2019 |
|---|------------------|----------------|------------------|
| İhlas Yayın Holding A.Ş. | 2.046.636 | 649.153 | - |
| TGRT Haber TV A.Ş. | - | - | 12.182 |
| İhlas Ev Aletleri İmalat Sanayi Ticaret A.Ş. | - | - | 291.017 |
| Şifa Yemek ve Gıda Üretim Tesisleri Tic. A.Ş. | 7.966 | 12.677 | 9.844 |
| İhlas Holding A.Ş. | - | - | 2.528.470 |
| İhlas Gazetecilik A.Ş. | - | - | 1.631.095 |
| İhlas Gayrimenkul Proje Geliştirme ve Ticaret A.Ş. | - | - | 70.919 |
| TGRT Digital TV Hizmetleri A.Ş. | - | - | 63.648 |
| Dijital Varlıklar Görsel Medya ve İnternet Hiz. Ltd. Şti. | - | - | 156.063 |
| Ticari Borçlar | 2.054.602 | 661.830 | 4.763.238 |



İhlas Haber Ajansı A.Ş.

31 Mart 2021, 31 Aralık 2020 ve 31 Aralık 2019 Tarihleri İtibarıyla Finansal Tablolara Ait Açıklayıcı Notlar

(Tutarlar, aksi belirtilmedikçe, Türk Lirası ("TL") olarak belirtilmiştir.)


| | 31.03.2021 | 31.12.2020 | 31.12.2019 |
|----------------------------|------------|------------|----------------|
| IHA GmbH | - | - | 409.901 |
| Ertelenmiş Gelirler | - | - | 409.901 |

B) Şirket'in, ortakları ve ortakları üzerinden dolaylı sermaye, yönetim ve iş ilişkisi içerisinde bulunduğu belli başlı şirketlerle yaptığı mal ve hizmet alış satışları, kiralama, adet faturaları aşağıda sunulmuştur:

| | 01.01- 31.03.2021 | 01.01- 31.03.2020 | 01.01- 31.03.2019 |
|---|----------------------|----------------------|----------------------|
| Hizmet ve reklam satışı | | | |
| TGRT Haber TV A.Ş. | 48.553 | 12.111 | 79.000 |
| İhlas Holding A.Ş. | 15.000 | 15.000 | 7.212 |
| İhlas Gazetecilik A.Ş. | 39.452 | 34.697 | 32.850 |
| İhlas Gayrimenkul Proje Geliştirme ve Ticaret A.Ş. | 54.516 | 59.882 | 24.186 |
| Dijital Varlıklar Görsel Medya ve İnternet Hiz. Ltd. Şti. | 3.000 | 3.000 | 3.000 |
| IHA GbmH | 99.187 | 174.472 | 132.412 |
| Diğer | 21.288 | 17.218 | 16.787 |
| Toplam | 280.996 | 316.380 | 295.447 |

| | 01.01- 31.03.2021 | 01.01- 31.03.2020 | 01.01- 31.03.2019 |
|---|----------------------|----------------------|----------------------|
| Hizmet ve reklam alış | | | |
| İhlas Yayın Holding A.Ş. | 314.120 | 286.286 | 258.628 |
| TGRT Haber TV A.Ş. | 68.080 | 262.814 | 841.432 |
| İhlas Ev Aletleri İmalat Sanayi Ticaret A.Ş. | 237.788 | 216.171 | 208.157 |
| Şifa Yemek ve Gıda Üretim Tesisleri Tic. A.Ş. | 18.270 | 22.500 | 39.420 |
| İhlas Holding A.Ş. | 150.247 | 139.646 | 191.374 |
| İhlas Gazetecilik A.Ş. | 116.752 | 652.453 | 1.293.268 |
| IHA GbmH | 279.806 | - | - |
| Diğer | 33.111 | 23.054 | 23.046 |
| Toplam | 1.218.174 | 1.602.924 | 2.855.325 |

| | 01.01- 31.03.2021 | 01.01- 31.03.2020 | 01.01- 31.03.2019 |
|---|----------------------|----------------------|----------------------|
| Faiz gelirleri (reeskont hariç) | | | |
| İhlas Yayın Holding A.Ş. | - | 3.902 | - |
| TGRT Haber TV A.Ş. | 183.504 | - | - |
| İhlas Ev Aletleri İmalat Sanayi Ticaret A.Ş. | 20.849 | - | - |
| İhlas Holding A.Ş. | 43.918 | - | 7.788 |
| İhlas Gazetecilik A.Ş. | 233.227 | - | 67.280 |
| İhlas Gayrimenkul Proje Geliştirme ve Ticaret A.Ş. | 8.740 | - | - |
| TGRT Digital TV Hizmetleri A.Ş. | 32.803 | - | - |
| Dijital Varlıklar Görsel Medya ve İnternet Hiz. Ltd. Şti. | 67.870 | - | - |
| Diğer | 117.024 | - | - |
| Toplam | 707.935 | 3.902 | 75.068 |



İhlas Haber Ajansı A.Ş.

31 Mart 2021, 31 Aralık 2020 ve 31 Aralık 2019 Tarihleri İtibarıyla Finansal Tablolara Ait Açıklayıcı Notlar

(Tutarlar, aksi belirtilmedikçe, Türk Lirası ("TL") olarak belirtilmiştir.)

| | 01.01- 31.03.2021 | 01.01- 31.03.2020 | 01.01- 31.03.2019 |
|--|----------------------|----------------------|----------------------|
| Faiz giderleri (reeskont hariç) | | | |
| İhlas Yayın Holding A.Ş. | 54.979 | - | - |
| İhlas Ev Aletleri İmalat Sanayi Ticaret A.Ş. | - | 13.419 | - |
| İhlas Holding A.Ş. | - | 1.320 | - |
| İhlas Gazetecilik A.Ş. | - | 85.642 | - |
| Toplam | 54.979 | 100.380 | - |
| Kira sözleşmelerinden ödemeler/giderler | | | |
| Diğer | 7.584 | 7.500 | 14.982 |
| Toplam | 7.584 | 7.500 | 14.982 |

C) Kilit yönetici personel, İşletmenin, (idari ya da diğer) herhangi bir yöneticisi de dahil olmak üzere, faaliyetlerini planlama, yönetme ve kontrol etme yetki ve sorumluluğuna doğrudan veya dolaylı olarak sahip olan kişileri kapsamakta olup, bunlara sağlanan iki tür fayda vardır. Kısa vadeli faydalar; maaş, sosyal güvenlik yardımı, ikramiye, ücretli izinler ve huzur haklarını kapsamaktadır. Bu tür kısa vadeli faydalar "Çalışanlara Sağlanan Fayda Kapsamında Borçlar" hesabında raporlanmıştır. İşten çıkarma halinde sağlanacak faydalar ise, Şirket'in kıdem tazminatı yükümlülüğünü kapsamaktadır. Bu tür faydalar "Çalışanlara Sağlanan Faydalara İlişkin Karşılıklar" hesabında raporlanmıştır.

Kilit personele 01.01-31.03.2021 döneminde sağlanan maaş, huzur hakkı vb. kısa vadeli toplam fayda 285.675 TL (2020: 339.774 TL, 2019: 190.529 TL), 01.01-31.03.2021 döneminde kilit yönetici personelin işten ayrılması halinde sağlanacak toplam fayda (tazminat) ise 1.114.034 TL (2020: 1.091.234 TL, 2019: 863.738 TL)'dir.

Şirket'in kilit yönetici personeline sağlanan uzun vadeli herhangi bir fayda yoktur (2020: Yoktur, 2019: Yoktur).

Pay bazlı herhangi bir ödeme yapılmamaktadır.

Not 25 – Finansal Araçlardan Kaynaklanan Risklerin Niteliği ve Düzeyi

A) Sermaye risk yönetimi


Şirket, sermaye yönetiminde, bir yandan faaliyetlerinin sürekliliğini sağlamaya çalışırken, diğer yandan borç ve özkaynak dengesini verimli bir şekilde sağlayarak karını ve piyasa değerini artırmayı hedeflemektedir.

Şirket'in sermaye maliyeti ile birlikte her bir sermaye sınıfıyla ilişkilendirilen riskler Şirket'in üst yönetimi tarafından değerlendirilir. Bu incelemeler sırasında üst yönetim sermaye maliyeti ile birlikte her bir sermaye sınıfıyla ilişkilendirilebilen riskleri değerlendirir. Şirket üst yönetim değerlendirmelerine dayanarak sermaye çeşitlendirmesini yeni borç edinilmesi, mevcut olan borcun geri ödenmesi ve/veya sermaye artışı yoluna gidilmesi ile optimal duruma getirmeyi amaçlamaktadır. Şirket'in genel stratejisi, önceki döneme göre bir farklılık göstermemektedir.

Şirket, sermaye yeterliliğini net borç/özkaynak oranını kullanarak izlemektedir. Bu oran net borcun toplam özkaynağa bölünmesiyle bulunur. Net borç, nakit ve nakit benzeri değerlerin toplam borç tutarından düşülmesiyle hesaplanır.

| | 31.03.2021 | 31.12.2020 | 31.12.2019 |
|---------------------------------------|--------------|--------------|----------------|
| Borçlar toplamı | 29.833.983 | 27.825.995 | 29.968.975 |
| Eksi: Nakit ve nakit benzeri değerler | (32.939.268) | (36.518.637) | (518.321) |
| Net borç | (3.105.285) | (8.692.642) | 29.450.654 |
| Özkaynak toplamı | 51.953.804 | 47.482.635 | (2.161.571) |
| Net borç/ özkaynak oranı | -% 6 | -% 18 | -% 1362 |

Şirket, 14 Ekim 2020 tarih ve 2020/14 sayılı yönetim kurulu kararı ile sermayesini 14.000.000 TL'den %200 bedelli ve 1 pay 1,35 TL'den olmak üzere 28.000.000 TL artırarak 42.000.000 TL'ye çıkarmıştır.



**31 Mart 2021, 31 Aralık 2020 ve 31 Aralık 2019 Tarihleri İtibarıyla
Finansal Tablolara Ait Açıklayıcı Notlar**
(Tutarlar, aksi belirtilmedikçe, Türk Lirası ("TL") olarak belirtilmiştir.)

B) Önemli muhasebe politikaları

Şirket'in finansal araçlarla ilgili önemli muhasebe politikaları 2 numaralı "Önemli Muhasebe Politikaları Özeti" dipnotunda yer alan "Finansal Araçlar" kısmında açıklanmaktadır.

C) Finansal risk yönetimindeki hedefler

Şirket, finansal risklerini, yerli ve yabancı piyasalardaki gelişmeleri düzenli bir şekilde takip ederek, Şirket'in faaliyetleri ile ilgili maruz kalabileceği ya da kaldığı finansal risklerin seviyesini ve büyüklüğünü gözlemlemekte ve yönetmektedir. Şirket'in önemli finansal riskleri içerisinde faiz oranı riski ve likidite riski yer almaktadır.

D) Piyasa riski

Faaliyetleri nedeniyle Şirket, fiyat riski, faiz oranındaki ve döviz kurundaki değişiklikler ile ilgili finansal risklere maruz kalmaktadır. Gelirlerin ve giderlerin döviz cinslerine göre dağılımı ile borçların döviz cinslerine göre ve değişken, sabit faiz oranlı olarak dağılımları Şirket yönetimi tarafından takip edilmektedir.

Piyasa riskine yol açan piyasa koşullarındaki değişiklikler; gösterge faiz oranı, diğer bir işletmenin finansal aracının fiyatı, mal fiyatı, döviz kuru veya fiyat ya da oran endeksindeki değişiklikleri içerir.

Hizmet fiyat değişikliklerinin yönetimi (fiyat riski)

Şirket, hizmet fiyat değişimlerinden dolayı satış fiyatlarının etkilenmesi nedeniyle fiyat riskine maruz kalmaktadır. Satış marjları üzerindeki olumsuz fiyat hareketi etkilerinden kaçınmak amacıyla kullanılabilir bir türev enstrümanı bulunmamaktadır.

Faiz oranı riski yönetimi:

Şirket sabit faiz oranları üzerinden borçlanmaktadır. Not 5'te sabit faiz oranı üzerinden yapılan borçlanmalar ve Not 3'te vadeli mevduatlara ilişkin faiz oranları açıklanmıştır. Şirket'in değişken faiz oranları üzerinden önemli borçlanması olmadığından faiz oranlarına duyarlılığı önemli düzeyde bulunmamaktadır. Şirket'in faiz pozisyon tablosu aşağıda sunulmuştur:

| | 31.03.2021 | 31.12.2020 | 31.12.2019 |
|--------------------------------|-------------------|-------------------|-------------------|
| Sabit faizli araçlar | | | |
| Finansal varlıklar | | | |
| - Vadeli mevduat | 30.659.200 | 35.840.137 | 769.962 |
| Finansal borçlar | 7.146.454 | 6.362.947 | 5.926.701 |
| Değişken faizli araçlar | - | - | - |

Kur riski yönetimi:

Yabancı para cinsinden olan finansal varlık ve yükümlülüklerin kayıtlı değerleri (net) aşağıda sunulmuştur:

| | 31.03.2021 | 31.12.2020 | 31.12.2019 |
|----------------------------------|-------------------|-------------------|--------------------|
| A. Döviz cinsinden varlıklar | 3.428.848 | 1.665.678 | 1.007.134 |
| B. Döviz cinsinden yükümlülükler | 2.345.824 | 2.037.959 | 3.819.718 |
| Net döviz pozisyonu (A-B) | 1.083.024 | (372.281) | (2.812.584) |

Şirket'in toplam ithalatlarından kaynaklanan toplam döviz yükümlülüğünün hedge edilme oranı, toplam döviz yükümlülüğünün kur riskinin bir türev araç vasıtasıyla karşılanma oranı olup, Şirket'in vadeli işlemi olmadığından, toplam döviz yükümlülüğünün hedge edilme oranı yoktur.

Şirket'in gelir ve giderleri arasında kur riski açısından doğal bir denge bulunmakta olup, ileriye yönelik tahminler ve piyasa şartları dikkate alınarak bu denge korunmaya çalışılmaktadır.



İhlas Haber Ajansı A.Ş.

31 Mart 2021, 31 Aralık 2020 ve 31 Aralık 2019 Tarihleri İtibarıyla Finansal Tablolara Ait Açıklayıcı Notlar

(Tutarlar, aksi belirtilmedikçe, Türk Lirası ("TL") olarak belirtilmiştir.)

TL, USD, AVRO ve diğer yabancı paralar karşısında aynı anda %10 oranında değişseydi ve diğer tüm değişkenler sabit kalsaydı, bu para birimlerinde olan varlık ve yükümlülüklerden doğan net kur farkı karı/zararı sonucu vergi öncesi dönem net kar/zararı;


31.03.2021: 108.304 TL

31.12.2020: 37.228 TL,

31.12.2019: 281.259 TL daha düşük / yüksek olacaktı.

Şirket'in döviz pozisyonu ile ilgili kur riski duyarlılık analizi aşağıda sunulmuştur:

| | Döviz Kuru Duyarlılık Analizi Tablosu | | | | | |
|---|---------------------------------------|--|--|--|-----------------------------|----------------|
| | 31 Mart 2021 Kar/Zarar | | 31 Aralık 2020 Kar/Zarar | | 31 Aralık 2019 Kar/Zarar | |
| | Yabancı paranın değer kazanması | Yabancı paranın değer kaybetmesi | Yabancı paranın değer kazanması | Yabancı paranın değer kaybetmesi | | |
| USD kurunun % 10 değişmesi halinde: | | | | | | |
| 1- USD net varlık/(yükümlülüğü) | 50.396 | (50.396) | 43.970 | (43.970) | (207.937) | 207.937 |
| 2- USD riskinden korunan kısım (-) | - | - | - | - | - | - |
| 3- USD net etki (1+2) | 50.396 | (50.396) | 43.970 | (43.970) | (207.937) | 207.937 |
| AVRO kurunun % 10 değişmesi halinde: | | | | | | |
| 4- AVRO net varlık/(yükümlülüğü) | 57.897 | (57.897) | (81.215) | 81.215 | (74.306) | 74.306 |
| 5- AVRO riskinden korunan kısım (-) | - | - | - | - | - | - |
| 6- AVRO net etki (4+5) | 57.897 | (57.897) | (81.215) | 81.215 | (74.306) | 74.306 |
| Diğer döviz kurlarının % 10 değişmesi halinde: | | | | | | |
| 7- Diğer yabancı para net varlık/(yükümlülüğü) | 11 | (11) | 17 | (17) | 984 | (984) |
| 8- Diğer yabancı para riskinden korunan kısım (-) | - | - | - | - | - | - |
| 9- Diğer döviz varlıkları net etki (7+8) | 11 | (11) | 17 | (17) | 984 | (984) |
| Toplam (3+6+9) | 108.304 | (108.304) | (37.228) | 37.228 | (281.259) | 281.259 |



İhlas Haber Ajansı A.Ş.

**31 Mart 2021, 31 Aralık 2020 ve 31 Aralık 2019 Tarihleri İtibarıyla
Finansal Tablolara Ait Açıklayıcı Notlar
(Tutarlar, aksi belirtilmedikçe, Türk Lirası ("TL") olarak belirtilmiştir.)**

| Döviz Pozisyonu Tablosu | | | | | | | | | | | | | | | |
|---|------------------|-------------------|----------------|-------------|------------------|-------------------|-----------------|---------------------|--------------------|-------------------|------------------|------------------|--------------|--------------|--------------|
| | | 31.03.2021 | | | | 31.12.2019 | | | | 31.12.2018 | | | | | |
| TL | | USD | | AVRO | | Diğer | | TL Karşılığı | | USD | | AVRO | | Diğer | |
| Karşılığı | | 2.729 | | 202 | | - | | 1.059.792 | | 144.376 | | 11.698 | | 6.324 | |
| Ticari Alacaklar | 24.695 | 2.729 | 202 | - | 1.059.792 | 144.376 | - | 11.549 | 11.698 | - | - | 6.324 | - | - | - |
| Parasal Finansal Varlıklar (Kasa, Banka hesapları dahil) | 2.706.805 | 195.683 | 110.235 | 9 | 540.951 | 53.381 | 16.534 | 17 | 454.525 | 63.359 | 11.611 | 11.611 | 121 | 121 | 121 |
| Diğer | 697.348 | 48.030 | 30.432 | - | 64.935 | 8.846 | - | - | 441.060 | 71.294 | 1.303 | 1.303 | 1.143 | 1.143 | 1.143 |
| Dönen Varlıklar | 3.428.848 | 246.442 | 140.869 | 9 | 1.665.678 | 206.603 | 16.534 | 17 | 1.007.134 | 146.351 | 19.238 | 19.238 | 1.265 | 1.265 | 1.265 |
| Duran Varlıklar | - | - | - | - | - | - | - | - | - | - | - | - | - | - | - |
| Toplam Varlıklar | 3.428.848 | 246.442 | 140.869 | 9 | 1.665.678 | 206.603 | 16.534 | 17 | 1.007.134 | 146.351 | 19.238 | 19.238 | 1.265 | 1.265 | 1.265 |
| Ticari Borçlar | 2.341.534 | 185.399 | 81.634 | - | 2.032.156 | 145.913 | 106.693 | - | 2.236.738 | 232.086 | 129.026 | 129.026 | - | - | - |
| Parasal Olan Diğer | 4.290 | 515 | - | - | 5.803 | 791 | - | - | 18.356 | 3.090 | - | - | - | - | - |
| Yükümlülükler | - | - | - | - | - | - | - | - | 1.564.624 | 261.224 | 1.940 | 1.940 | - | - | - |
| Parasal Olmayan Diğer | - | - | - | - | - | - | - | - | - | - | - | - | - | - | - |
| Yükümlülükler | - | - | - | - | - | - | - | - | - | - | - | - | - | - | - |
| Kısa Vadeli | 2.345.824 | 185.915 | 81.634 | - | 2.037.959 | 146.703 | 106.693 | - | 3.819.718 | 496.400 | 130.966 | 130.966 | - | - | - |
| Yükümlülükler | - | - | - | - | - | - | - | - | - | - | - | - | - | - | - |
| Uzun Vadeli | - | - | - | - | - | - | - | - | - | - | - | - | - | - | - |
| Yükümlülükler | - | - | - | - | - | - | - | - | - | - | - | - | - | - | - |
| Toplam Yükümlülükler | 2.345.824 | 185.915 | 81.634 | - | 2.037.959 | 146.703 | 106.693 | - | 3.819.718 | 496.400 | 130.966 | 130.966 | - | - | - |
| Net Yabancı Para Varlık / (Yükümlülük) Pozisyonu | 1.083.024 | 60.528 | 59.235 | 9 | (372.281) | 59.899 | (90.159) | 17 | (2.812.584) | (350.049) | (111.727) | (111.727) | 1.265 | 1.265 | 1.265 |
| Parasal Kalemler Net | - | - | - | - | - | - | - | - | - | - | - | - | - | - | - |
| Yabancı | - | - | - | - | - | - | - | - | - | - | - | - | - | - | - |
| Varlık/(Yükümlülük) | 385.676 | 12.497 | 28.803 | 9 | (437.216) | 51.053 | (90.159) | 17 | (1.689.020) | (160.119) | (111.091) | (111.091) | 121 | 121 | 121 |
| Pozisyonu | 5.179.078 | 644.984 | 19.832 | - | 27.611.625 | 3.633.739 | 189.866 | - | 23.587.761 | 3.893.807 | 246.920 | 246.920 | - | - | - |
| İhracat | 3.934.219 | 207.441 | 183.400 | 36.350 | 12.416.778 | 655.580 | 834.938 | 129.113 | 11.892.596 | 859.305 | 902.315 | 902.315 | 178.392 | 178.392 | 178.392 |
| İthalat | - | - | - | - | - | - | - | - | - | - | - | - | - | - | - |



İhlas Haber Ajansı A.Ş.

31 Mart 2021, 31 Aralık 2020 ve 31 Aralık 2019 Tarihleri İtibarıyla Finansal Tablolara Ait Açıklayıcı Notlar (Tutarlar, aksi belirtilmedikçe, Türk Lirası ("TL") olarak belirtilmiştir.)

E) Kredi riski yönetimi

Şirket'in kredi riski temel olarak ticari alacaklarına ilişkindir. Finansal durum tablosunda gösterilen tutar Şirket yönetiminin önceki tecrübelerine ve cari ekonomik şartlara bağlı olarak tahmin ettiği şüpheli alacaklar düşüldükten sonraki net tutardan oluşmaktadır. Şirket'in kredi riski çok sayıda müşteriyle çalışıldığından dolayı dağılmış durumdadır.

Finansal araç türleri itibarıyla maruz kalınan kredi riskleri:

| 31 Mart 2021 | Alacaklar | | | | | |
|--|---------------------------------------|-------------------|--------------------------------------|------------------|-------------------------|----------------|
| | Ticari Alacaklar İlişkili Taraf | Diğer Taraf | Diğer Alacaklar İlişkili Taraf | Diğer Taraf | Bankadaki Mevduatlar | Diğer |
| Raporlama tarihi itibarıyla maruz kalınan azami kredi riski | 7.678.911 | 13.400.771 | - | 5.464.178 | 32.574.751 | 157.749 |
| Azami riskin teminat vs. ile güvence altına alınmış kısmı | - | - | - | - | - | - |
| Vadesi geçmemiş ya da değer düşüklüğüne uğramamış finansal varlıkların net defter değeri | 7.678.911 | 12.030.333 | - | 5.464.178 | 32.574.751 | 157.749 |
| Değer düşüklüğüne uğrayan varlıkların net defter değerleri | - | 554.952 | - | - | - | - |
| - Vadesi geçmiş (brüt defter değeri) | - | 3.910.755 | - | - | - | - |
| - Değer düşüklüğü (-) | - | (3.355.803) | - | - | - | - |
| - Net değer teminat vs. ile güvence altına alınmış kısmı | - | - | - | - | - | - |
| - Vadesi geçmemiş (brüt defter değeri) | - | 819.584 | - | - | - | - |
| - Değer düşüklüğü (-) | - | (4.098) | - | - | - | - |
| - Net değer teminat vs. ile güvence altına alınmış kısmı | - | - | - | - | - | - |
| Finansal durum tablosu dışı kredi riski içeren unsurlar | - | - | - | - | - | - |

| 31 Aralık 2020 | Alacaklar | | | | | |
|--|---------------------------------------|-------------------|--------------------------------------|------------------|-------------------------|--------------|
| | Ticari Alacaklar İlişkili Taraf | Diğer Taraf | Diğer Alacaklar İlişkili Taraf | Diğer Taraf | Bankadaki Mevduatlar | Diğer |
| Raporlama tarihi itibarıyla maruz kalınan azami kredi riski | 6.649.591 | 13.162.333 | - | 3.324.118 | 36.322.454 | 7.615 |
| Azami riskin teminat vs. ile güvence altına alınmış kısmı | - | - | - | - | - | - |
| Vadesi geçmemiş ya da değer düşüklüğüne uğramamış finansal varlıkların net defter değeri | 6.649.591 | 12.281.541 | - | 3.324.118 | 36.322.454 | 7.615 |
| Değer düşüklüğüne uğrayan varlıkların net defter değerleri | - | 8.340 | - | - | - | - |
| - Vadesi geçmiş (brüt defter değeri) | - | 3.181.839 | - | - | - | - |
| - Değer düşüklüğü (-) | - | (3.173.499) | - | - | - | - |
| - Net değer teminat vs. ile güvence altına alınmış kısmı | - | - | - | - | - | - |
| - Vadesi geçmemiş (brüt defter değeri) | - | 876.837 | - | - | - | - |
| - Değer düşüklüğü (-) | - | (4.385) | - | - | - | - |
| - Net değer teminat vs. ile güvence altına alınmış kısmı | - | - | - | - | - | - |
| Finansal durum tablosu dışı kredi riski içeren unsurlar | - | - | - | - | - | - |



İhlas Haber Ajansı A.Ş.

31 Mart 2021, 31 Aralık 2020 ve 31 Aralık 2019 Tarihleri İtibarıyla Finansal Tablolara Ait Açıklayıcı Notlar

(Tutarlar, aksi belirtilmedikçe, Türk Lirası ("TL") olarak belirtilmiştir.)

| 31 Aralık 2019 | Alacaklar | | | | | |
|--|------------------|-------------------|-----------------|------------------|-------------------------|---------------|
| | Ticari Alacaklar | | Diğer Alacaklar | | Bankadaki Mevduatlar | Diğer |
| İlişkili Taraf | Diğer Taraf | İlişkili Taraf | Diğer Taraf | | | |
| Raporlama tarihi itibarıyla maruz kalman azami kredi riski | 830.208 | 11.204.744 | - | 1.283.644 | 338.099 | 29.143 |
| Azami riskin teminat vs. ile güvence altına alınmış kısmı | - | - | - | - | - | - |
| Vadesi geçmemiş ya da değer düşüklüğüne uğramamış finansal varlıkların net defter değeri | 830.208 | 10.971.171 | - | 1.283.644 | 338.099 | 29.143 |
| Değer düşüklüğüne uğrayan varlıkların net defter değerleri | - | 11.243 | - | - | - | - |
| - Vadesi geçmiş (brüt defter değeri) | - | 2.954.902 | - | - | - | - |
| - Değer düşüklüğü (-) | - | (2.943.659) | - | - | - | - |
| - Net değer teminat vs. ile güvence altına alınmış kısmı | - | - | - | - | - | - |
| - Vadesi geçmemiş (brüt defter değeri) | - | 223.448 | - | - | - | - |
| - Değer düşüklüğü (-) | - | (1.118) | - | - | - | - |
| - Net değer teminat vs. ile güvence altına alınmış kısmı | - | - | - | - | - | - |
| Finansal durum tablosu dışı kredi riski içeren unsurlar | - | - | - | - | - | - |

Tutarın belirlenmesinde, alınan teminatlar gibi, kredi güvenilirliğinde artış sağlayan unsurlar dikkate alınmamıştır.

Vadesi geçmemiş ya da değer düşüklüğüne uğramamış finansal varlıkların gelecekte değer düşüklüğüne uğraması ve kredi riski beklenmemektedir.


Şirket, alacakların beklenen kredi zararı karşılığı hesaplaması amacıyla kredi riskinde önemli derecede artış olmayanlar için 12 aylık, kredi riskinde önemli derecede artış olanlar için ömür boyu beklenen kredi zararı karşılığı dikkate almıştır. Beklenen kredi zararını ölçmek için, Şirket, alacaklarını vadeleri ve kredi riski karakterleri ile geçmiş kredi zarar deneyimleri ve ileriye yönelik makroekonomik göstergeler kullanarak beklenen kredi zarar karşılığı hesaplamıştır. İcra takibinde ve dava aşamasında olan alacakların tahsil kabiliyetinin zayıflaması nedeniyle bu alacakların tamamına karşılık ayrılmaktadır.

Alacaklara ilişkin yaşlandırma analizi aşağıda sunulmuştur:

| | 31.03.2021 | 31.12.2020 | 31.12.2019 |
|----------------------------------|-------------------|-------------------|-------------------|
| Vadesi geçmemiş | 25.993.006 | 23.132.087 | 13.308.471 |
| Vadesi üzerinden 1-30 gün geçmiş | 610.150 | 7.100 | 6.935 |
| Vadesi üzerinden 1-3 ay geçmiş | 185.657 | 3.000 | 4.216 |
| Vadesi üzerinden 3-12 ay geçmiş | 168.433 | 278.251 | 375.465 |
| Vadesi üzerinden 1-5 yıl geçmiş | 1.153.941 | 1.214.177 | 1.025.114 |
| Vadesi 5 yıldan fazla geçmiş | 1.792.574 | 1.679.311 | 1.543.172 |
| Eksi: Değer düşüklüğü | (3.359.901) | (3.177.884) | (2.944.777) |
| Toplam | 26.543.860 | 23.136.042 | 13.318.596 |

Kredi riski oluşturan firmalardan alınmış herhangi bir teminat veya gayri kabili rücu kredi taahhütleri bulunmamaktadır.

Şirket'in nakit ve nakit benzerleri vadesi geçmemiş ve değer düşüklüğüne uğramamış finansal araçlardan oluşmaktadır. Not 3'teki mevduat tutarları, Türkiye'de faaliyet gösteren finans kuruluşları nezdinde tutulmaktadır.



İhlas Haber Ajansı A.Ş.

31 Mart 2021, 31 Aralık 2020 ve 31 Aralık 2019 Tarihleri İtibarıyla Finansal Tablolara Ait Açıklayıcı Notlar

(Tutarlar, aksi belirtilmedikçe, Türk Lirası ("TL") olarak belirtilmiştir.)

F) Likidite riski yönetimi

Şirket, tahmini ve fiili nakit akışlarını düzenli olarak takip ederek ve finansal varlıkların ve yükümlülüklerin vadelerinin eşleştirilmesi yoluyla yeterli fonların ve borçlanma rezervinin devamını sağlayarak, likidite riskini yönetir.

Aşağıdaki tablo Şirket'in bilanço tarihleri itibarıyla finansal yükümlülüklerinin sözleşmeye dayalı iskonto edilmemiş ödemelerin vadelerine göre durumunu göstermektedir.

| 31.03.2021 | | | | | |
|--|----------------------|--|---------------------|----------------------|----------------------|
| | Defter Değeri | Sözleşme Uyarınca Nakit Çıktıları Toplamı | 3 aydan kısa | 3-12 ay arası | 1-5 yıl arası |
| Türev Olmayan Finansal Yükümlülükler | 16.845.378 | 23.160.738 | 9.418.782 | 2.723.193 | 11.018.763 |
| Kiralama sözleşmelerinden kaynaklanan yükümlülükleri | 7.146.454 | 13.372.870 | 588.527 | 1.765.580 | 11.018.763 |
| Ticari borçlar | 5.763.073 | 5.852.017 | 5.852.017 | - | - |
| Diğer borç ve yükümlülükler | 3.935.851 | 3.935.851 | 2.978.238 | 957.613 | - |
| 31.12.2020 | | | | | |
| | Defter Değeri | Sözleşme Uyarınca Nakit Çıktıları Toplamı | 3 aydan kısa | 3-12 ay arası | 1-5 yıl arası |
| Türev Olmayan Finansal Yükümlülükler | 15.727.387 | 21.833.323 | 6.530.870 | 4.911.636 | 10.390.817 |
| Kiralama sözleşmelerinden kaynaklanan yükümlülükleri | 6.362.947 | 12.423.533 | 508.180 | 1.524.536 | 10.390.817 |
| Ticari borçlar | 3.983.297 | 4.028.647 | 4.028.647 | - | - |
| Diğer borç ve yükümlülükler | 5.381.143 | 5.381.143 | 1.994.043 | 3.387.100 | - |
| 31.12.2019 | | | | | |
| | Defter Değeri | Sözleşme Uyarınca Nakit Çıktıları Toplamı | 3 aydan kısa | 3-12 ay arası | 1-5 yıl arası |
| Türev Olmayan Finansal Yükümlülükler | 19.862.654 | 26.850.074 | 13.493.375 | 2.094.772 | 11.261.927 |
| Kiralama sözleşmelerinden kaynaklanan yükümlülükleri | 5.926.701 | 12.825.383 | 438.567 | 1.328.424 | 11.058.392 |
| Ticari borçlar | 8.000.357 | 8.089.095 | 8.089.095 | - | - |
| Diğer borç ve yükümlülükler | 5.935.596 | 5.935.596 | 4.965.713 | 766.348 | 203.535 |


Not 26 – Finansal Araçlar (Gerçeğe Uygun Değer Açıklamaları ve Finansal Riskten Korunma Muhasebesi Çerçevesinde Açıklamalar)

TFRS 9 "Finansal Araçlar" standardına göre finansal varlıklar üç grup olarak, finansal yükümlülükler iki grup olarak sınıflandırılmaktadır. Finansal varlıklar; itfa edilmiş maliyetinden ölçülenler varlıkları içermektedir. Finansal yükümlülükler ise, itfa edilmiş maliyetinden ölçülen olarak sınıflandırılmaktadır.

Gerçeğe uygun değer ölçümleri, her bir finansal varlık ve borçla ilgili muhasebe politikalarında açıklanmış olup, herhangi bir değerlendirme işlemi gerektiren başka bir olay yoktur. Kasa ve bankaların, defter değerleri gerçeğe uygun değere yakın olduğu kabul edilmektedir.

Şirket, finansal tablolarda gerçeğe uygun değer ile yansıtılan finansal araçların gerçeğe uygun değer ölçümlerini her finansal araç sınıfının girdilerinin kaynağına göre, üç seviyeli hiyerarşi kullanarak aşağıdaki şekilde sınıflandırmaktadır.

Seviye 1: Belirtilen finansal araçlar için aktif piyasada işlem gören (düzeltilmemiş) piyasa fiyatı kullanılan değerlendirme teknikleri



**31 Mart 2021, 31 Aralık 2020 ve 31 Aralık 2019 Tarihleri İtibarıyla
Finansal Tablolara Ait Açıklayıcı Notlar**

(Tutarlar, aksi belirtilmedikçe, Türk Lirası ("TL") olarak belirtilmiştir.)

Seviye 2: Dolaylı ve dolaysız gözlemlenebilir girdi içeren diğer değerlendirme teknikleri

Seviye 3: Gözlemlenebilir piyasa girdilerini içermeyen değerlendirme teknikleri. Bu seviyede indirgenmiş nakit akış analizleri gibi diğer teknikler geri kalan finansal araçların gerçeğe uygun değerinin hesaplanmasında kullanılır.

Not 27 – TMS/TFRS'ye İlk Geçiş

Şirket, 01 Ocak 2018 ve 31 Aralık 2018 tarihine kadar olan ve bu tarihi kapsayan geçmiş dönemlerine ait finansal tablolarını 1 Sıra No'lu Muhasebe Sistemi Uygulama Genel Tebliği ve Vergi Usul Kanunu'na ("VUK") göre hazırlamıştır. 31 Aralık 2020 tarihi itibarıyla hazırlanan bu finansal tablolar, Şirket'in TMS'ye göre hazırlanan ilk finansal tablolarıdır.

Şirket, TMS'ye göre hazırladığı 31 Aralık 2020 tarihinde sona eren yıla ait finansal tablolarını 31 Aralık 2019 ve 31 Aralık 2018 tarihlerinde sona eren yıla ait finansal tablolar ile karşılaştırmalı olarak sunmuştur. Finansal tabloların hazırlanmasında, Şirket'in açılış finansal durum tablosu, Şirket'in TMS'ye geçiş tarihi olan, 1 Ocak 2018 tarihi itibarıyla düzenlenmiştir. Bu notta, 1 Sıra No'lu Muhasebe Sistemi Uygulama Genel Tebliği'ne göre hazırlanmış finansal tabloların yeniden düzenlenmesine ilişkin olarak 1 Ocak 2018 tarihindeki finansal durum tablosu ile 31 Aralık 2018 tarihinde sona eren yıla ait finansal tablolara Şirket tarafından yapılan temel düzeltmeler ve sınıflandırmalar açıklanmıştır.

1 Ocak 2018 Tarihinde Özkaynakların Mutabakatı:

| | Tutar |
|---|-------------------|
| TMS/TFRS'ye geçmeden önceki muhasebe ilkelerine göre raporlanmış özkaynak tutarı | 12.832.148 |
| Çalışanlara sağlanan faydalara ilişkin karşılıklar | (4.361.123) |
| Amortisman ve itfa gideri | 34.219.087 |
| Kuruluş ve örgütlenme giderleri | (9.583.862) |
| Kullanılmayan duran varlıkların finansal tablo dışında bırakılması | (16.163.717) |
| Maddi ve maddi olmayan duran varlıklara ilişkin diğer düzeltmeler | (6.766.244) |
| Yatırım amaçlı gayrimenkuller | 434.800 |
| Şüpheli alacak karşılığı | (329.532) |
| Dava karşılığı | (635.808) |
| Diğer karşılıklar | (9.500.000) |
| Ertelenmiş vergi geliri/gideri | 946.832 |
| Diğer | 31.600 |
| Açılış finansal durum tablosu (bilançosu) özkaynak tutarı | 1.124.181 |



İhlas Haber Ajansı A.Ş.

31 Mart 2021, 31 Aralık 2020 ve 31 Aralık 2019 Tarihleri İtibarıyla Finansal Tablolara Ait Açıklayıcı Notlar (Tutarlar, aksi belirtilmedikçe, Türk Lirası ("TL") olarak belirtilmiştir.)

1 Ocak 2018 Tarihinde Finansal Durum Tablosunun Mutabakatı:

| | Önceki muhasabe ilkelerine göre hazırlanmış | Düzeltilme/ sınıflandırmalar | TMS'lere göre hazırlanmış |
|--|--|---------------------------------|------------------------------|
| VARLIKLAR | | | |
| Dönen Varlıklar | | | |
| Nakit ve Nakit Benzerleri | 1.318.037 | (606.016) | 712.021 |
| Finansal Yatırımlar | - | 651.490 | 651.490 |
| Ticari Alacaklar | 8.595.650 | (597.199) | 7.998.451 |
| Diğer Alacaklar | 526.577 | (10.630) | 515.947 |
| Peşin Ödenmiş Giderler | 1.833.988 | (10.931) | 1.823.057 |
| Cari Dönem Vergisiyle İlgili Varlıklar | 18.991 | - | 18.991 |
| Toplam Dönen Varlıklar | 12.293.243 | (573.286) | 11.719.957 |
| Duran Varlıklar | | | |
| Diğer Alacaklar | 734.209 | - | 734.209 |
| Yatırım Amaçlı Gayrimenkuller | - | 1.557.700 | 1.557.700 |
| Maddi ve Maddi Olmayan Duran Varlıklar | 3.050.858 | 582.367 | 3.633.225 |
| Ertelenmiş Vergi Varlığı | - | 946.832 | 946.832 |
| Diğer Duran Varlıklar | 9.500.000 | (9.500.000) | - |
| Toplam Duran Varlıklar | 13.285.067 | (6.413.101) | 6.871.966 |
| TOPLAM VARLIKLAR | 25.578.310 | (6.986.387) | 18.591.923 |
| KAYNAKLAR | | | |
| Kısa Vadeli Yükümlülükler | | | |
| Ticari Borçlar | 5.301.634 | (46.542) | 5.255.092 |
| Çalışanlara Sağlanan Faydalar Kapsamında Borçlar | 2.031.426 | - | 2.031.426 |
| Diğer Borçlar | 144.791 | - | 144.791 |
| Ertelenmiş Gelirler | 1.237.512 | - | 1.237.512 |
| Kısa Vadeli Karşılıklar | - | 2.265.731 | 2.265.731 |
| Diğer Kısa Vadeli Yükümlülükler | 3.089.774 | (83.920) | 3.005.854 |
| Toplam Kısa Vadeli Yükümlülükler | 11.805.137 | 2.135.269 | 13.940.406 |
| Uzun Vadeli Yükümlülükler | | | |
| Uzun Vadeli Karşılıklar | - | 2.731.200 | 2.731.200 |
| Diğer Uzun Vadeli Yükümlülükler | 941.025 | (144.889) | 796.136 |
| Toplam Uzun Vadeli Yükümlülükler | 941.025 | 2.586.311 | 3.527.336 |
| Toplam Yükümlülükler | 12.746.162 | 4.721.580 | 17.467.742 |




İhlas Haber Ajansı A.Ş.**31 Mart 2021, 31 Aralık 2020 ve 31 Aralık 2019 Tarihleri İtibarıyla
Finansal Tablolara Ait Açıklayıcı Notlar**

(Tutarlar, aksi belirtilmedikçe, Türk Lirası ("TL") olarak belirtilmiştir.)

31 Aralık 2018 Tarihinde Finansal Durum Tablosunun ve Özkaynağın Mutabakatı:

| | Önceki muhasabe ilkelerine göre hazırlanmış | Düzeltilme/ sınıflandırmalar | TMS'lere göre hazırlanmış |
|---|--|---------------------------------|------------------------------|
| VARLIKLAR | | | |
| Dönen Varlıklar | | | |
| Nakit ve Nakit Benzerleri | 1.780.932 | (700.000) | 1.080.932 |
| Finansal Yatırımlar | - | 756.486 | 756.486 |
| Ticari Alacaklar | 9.553.286 | (563.224) | 8.990.062 |
| Diğer Alacaklar | 391.251 | (10.630) | 380.621 |
| Peşin Ödenmiş Giderler | 2.460.086 | (17.995) | 2.442.091 |
| Cari Dönem Vergisiyle İlgili Varlıklar | 8.426 | - | 8.426 |
| Toplam Dönen Varlıklar | 14.193.981 | (535.363) | 13.658.618 |
| Duran Varlıklar | | | |
| Ticari Alacaklar | 185.722 | (185.722) | - |
| Diğer Alacaklar | 830.656 | - | 830.656 |
| Yatırım Amaçlı Gayrimenkuller | - | 1.019.816 | 1.019.816 |
| Maddi ve Maddi Olmayan Duran Varlıklar | 3.651.429 | 1.027.372 | 4.678.801 |
| Ertelenmiş Vergi Varlığı | - | 991.628 | 991.628 |
| Diğer Duran Varlıklar | 9.500.000 | (9.500.000) | - |
| Toplam Duran Varlıklar | 14.167.807 | (6.646.906) | 7.520.901 |
| TOPLAM VARLIKLAR | 28.361.788 | (7.182.269) | 21.179.519 |
| KAYNAKLAR | | | |
| Kısa Vadeli Yükümlülükler | | | |
| Ticari Borçlar | 6.977.551 | (151.153) | 6.826.398 |
| Çalışanlara Sağlanan Faydalar Kapsamında Borçlar | 1.459.073 | - | 1.459.073 |
| Diğer Borçlar | 50.667 | - | 50.667 |
| Ertelenmiş Gelirler | 1.858.940 | - | 1.858.940 |
| Kısa Vadeli Karşılıklar | - | 2.347.810 | 2.347.810 |
| Diğer Kısa Vadeli Yükümlülükler | 4.038.808 | (225.702) | 3.813.106 |
| Toplam Kısa Vadeli Yükümlülükler | 14.385.039 | 1.970.955 | 16.355.994 |
| Uzun Vadeli Yükümlülükler | | | |
| Uzun Vadeli Karşılıklar | - | 4.279.105 | 4.279.105 |
| Diğer Uzun Vadeli Yükümlülükler | 841.532 | (164.734) | 676.798 |
| Toplam Uzun Vadeli Yükümlülükler | 841.532 | 4.114.371 | 4.955.903 |
| Toplam Yükümlülükler | 15.226.571 | 6.085.326 | 21.311.897 |
| Özkaynaklar | | | |
| Ödenmiş Sermaye | 14.000.000 | - | 14.000.000 |
| Sermaye Düzeltme Farkları | 4.531.788 | - | 4.531.788 |
| Kar veya Zararda Yeniden Sınıflandırılmayacak Birikmiş Diğer Kapsamlı Gelirler (Giderler) | - | (1.146.425) | (1.146.425) |
| Kardan Ayrılan Kısıtlanmış Yedekler | 777.912 | (738.460) | 39.452 |
| Geçmiş Yıllar Karları veya Zararları | (6.477.552) | (11.031.531) | (17.509.083) |
| Net Dönem Karı veya Zararı | 303.069 | (351.179) | (48.110) |
| Toplam Özkaynaklar | 13.135.217 | (13.267.595) | (132.378) |
| TOPLAM KAYNAKLAR | 28.361.788 | (7.182.269) | 21.179.519 |



İhlas Haber Ajansı A.Ş.

31 Mart 2021, 31 Aralık 2020 ve 31 Aralık 2019 Tarihleri İtibarıyla Finansal Tablolara Ait Açıklayıcı Notlar

(Tutarlar, aksi belirtilmedikçe, Türk Lirası ("TL") olarak belirtilmiştir.)

1 Ocak - 31 Aralık 2018 Dönemine Ait Kar veya Zarar Tablosunun Mutabakatı:

| | Önceki muhasabe ilkelerine göre hazırlanmış | Düzeltilme/ sınıflandırmalar | TMS'lere göre hazırlanmış |
|--|--|---------------------------------|------------------------------|
| Hasılat | 52.276.974 | (1.165.182) | 51.111.792 |
| Satışların Maliyeti | (42.680.353) | 1.661.756 | (41.018.597) |
| Brüt Kar (Zarar) | 9.596.621 | 496.574 | 10.093.195 |
| Genel Yönetim Giderleri | (7.054.382) | (542.665) | (7.597.047) |
| Pazarlama Giderleri | (997.427) | - | (997.427) |
| Esas Faaliyetlerden Diğer Gelirler | 851.702 | 1.387.620 | 2.239.322 |
| Esas Faaliyetlerden Diğer Giderler | (1.442.876) | (2.194.830) | (3.637.706) |
| Esas Faaliyet Karı (Zararı) | 953.638 | (853.301) | 100.337 |
| Yatırım Faaliyetlerinden Gelirler | - | 34.952 | 34.952 |
| Yatırım Faaliyetlerinden Giderler | - | (567.650) | (567.650) |
| Finansman Geliri (Gideri) Öncesi Faaliyet Karı (Zararı) | 953.638 | (1.385.999) | (432.361) |
| Finansman Gelirleri | 2.218.162 | (1.049.538) | 1.168.624 |
| Finansman Giderleri | (2.868.731) | 2.341.674 | (527.057) |
| Sürdürülen Faaliyetler Vergi Öncesi Karı (Zararı) | 303.069 | (93.863) | 209.206 |
| Sürdürülen Faaliyetler Vergi (Gideri) Geliri | - | (257.316) | (257.316) |
| Sürdürülen Faaliyetler Dönem Karı (Zararı) | 303.069 | (351.179) | (48.110) |
| DURDURULAN FAALİYETLER DÖNEM KARI (ZARARI) | - | - | - |
| Dönem Karı (Zararı) | 303.069 | (351.179) | (48.110) |

Not 28 – Bilanço Tarihinden Sonraki Olaylar

Şirketin "Kayıtlı Sermaye Sistemine Geçişi" ile ilgili olarak, Şirket Esas Sözleşmesinde yapılan değişiklikler için; T.C. Sermaye Piyasası Kurulu Ortaklıklar Finansmanı Dairesi Başkanlığı'nın 05.03.2021 tarih ve E-29833736-110.03.03-2945 Sayılı ve T.C. Ticaret Bakanlığı İç Ticaret Genel Müdürlüğü'nün 11.03.2021 tarih ve E-50035491-431.02-00062248597 Sayılı yazıları ile izin alınan esas sözleşme değişikliği 31.03.2021 tarihinde yapılan 2020 yılına ait olağan genel kurulda onaylanmış olup, genel kurul kararı 19.04.2021 tarihinde İstanbul Ticaret Sicili tarafından tescil edilerek 26.04.2021 tarih ve 10316 sayılı Türkiye Ticaret Sicili Gazetesinden yayımlanmıştır. Söz konusu genel kurulda şirket yönetim kurulu ile denetçi seçimi de yapılmıştır.

Not 29 – Finansal Tabloları Önemli Ölçüde Etkileyen ya da Finansal Tabloların Açık, Yorumlanabilir ve Anlaşılabilir Olması Açısından Açıklanması Gereken Diğer Hususlar

Finansal tabloların onaylanması

31 Mart 2021 tarihli finansal tablolar ile önceki dönem karşılaştırmalı finansal tablolar, Yönetim Kurulu tarafından onaylanmış ve 28 Mayıs 2021 tarihinde yayınlanması için yetki verilmiştir. Şirket'in ortakları veya başka taraflarca finansal tabloların yayınlanması sonrası, finansal tabloları değiştirme gücüne yalnızca genel kurul sahiptir.

